

SHARP

Be Original.

4Kレコーダー
ブルーレイディスクレコーダー

<https://jp.sharp/bd/>

総合カタログ 2024-春

地デジも4Kも、
「録る・見る」たっぷり & 高画質。



AQUOS

ブルーレイ



*4K放送のご視聴について ●4K放送とは、BS・110度CSの4K放送のことです。4K放送のご視聴には、AQUOS 4Kレコーダーのご使用に加えて、「SHマーク」のついた右旋・左旋円偏波対応のアンテナや混合器、ブースター、分配器などの機器、広帯域のケーブルなど、機器交換や工事が必要な場合があります。

本カタログ掲載商品の価格には、配送・設置調整・アンテナ・ケーブル・付帯工事、使用済み商品の引き取りなどの費用は含まれておりません。

4Kテレビで地デジをよく見るご家庭に… シャープは、「録る・見る」たっぷり&高画質。



「キレイな画質で録りたい」「たっぷり録りたい」という思いにお応えするため、業界で初めて*1、4Kに加えて2Kも「HEVC長時間録画」を実現。

画質劣化を抑えて、地デジを高画質*2でたっぷり録画できます。

放送中の地デジ番組も、「5upコンバーターPRO」で4K放送級の美しさ*2に。

さらに、ドラ丸やおまかせ録画など、シャープならではの使いやすさも充実。

地デジをキレイ・たっぷり・簡単に楽しむなら、AQUOS 4Kレコーダーです。

*1 2022年10月下旬発売。国内で発売されているブルーレイディスクレコーダーにおいて。

地デジや4K放送を
高画質で長時間録れる*2

HEVC 2K/4K
高画質・長時間録画

▶3ページ▶

地デジを
4K放送級の美しさで見られる*2

ファイブアップ
5upコンバーターPRO搭載

▶5ページ▶

*2 DRモードや4K放送とまったく同じ画質で楽しめるわけではありません。

4Kチューナー内蔵 ブルーレイディスクレコーダー

AQUOS 4Kレコーダー



AQUOS 4Kレコーダー

ドラ丸

連続ドラマを
予約いらずで自動録画

▶9ページ▶

おまかせ録画

好きなタレントの番組を
自動録画して、リスト表示

▶11ページ▶

見どころポップアップ

早送りしなくても、
見たいシーンがサッと見つかる

▶13ページ▶



AQUOS ブルーレイ 共通特長

リモート予約&視聴

外出先からスマートフォンを使って
自宅のレコーダーを操作できる



▶15ページ▶

安心設計

HDD/BDドライブをしっかり守る
買い換えても録画データが引越しできる



▶17ページ▶

AQUOSには、
AQUOSブルーレイ

AQUOS「AIオート高画質」連動

録画した番組のジャンルに合わせて
最適な画質になるよう、AQUOSが自動調整



▶18ページ▶


よく録る地デジも4K放送も、 HEVC高画質でたっぷり録れる!

大容量
6TBモデル
登場



HEVCとは?

HEVCとは、High Efficiency Video Codingの略で、従来のH.264 (MPEG-4 AVC) に比べて約2倍の圧縮効率を誇る最新の動画圧縮方式。画質を維持したまま、ファイルサイズを小さくでき、同じビットレートでも、従来のH.264よりも画質の劣化を抑えられるので、キレイにたっぷり録画したいというニーズに応えることができます。



このページは、4B-ET3/EW3シリーズ(4B-C60ET3/C40ET3/C20ET3/C40EW3/C20EW3/C10EW3)の特長を説明しています。

■4B-ET3/EW3シリーズでの4K放送のご視聴について ●4K放送とは、BS・110度CSの4K放送のことです。4K放送のご視聴には、AQUOS 4Kレコーダーのご使用に加えて、「SHマーク」のついた右旋・左旋円偏波対応のアンテナや混合器、ブースター、分配器などの機器、広帯域のケーブルなど、機器交換や工事が必要な場合があります。 ●4K放送を4Kで視聴するには、AQUOS 4Kレコーダーの他に4K対応テレビ(HDCP2.2/2.3対応)が必要です。 ●4K放送をHDRで楽しむには、18Gbps対応のHIGH SPEED(カテゴリ2)HDMIケーブルが必要です。 ●AQUOS 4Kレコーダーでは8K放送の視聴・録画はできません。 ●2024年4月現在、110度CS4K放送は放送されていません。

HEVC 2K/4K

高画質・長時間録画

Medalist BDエンジンに搭載の高画質圧縮技術「HEVC」により、地デジも4K放送も、高画質・長時間録画&ダビング。

新機能 地デジをキレイなまま、約1.7倍長時間録れる (DRモードとHEVC 2.4倍モードの比較)

地デジを、DRレベル^{*1}の高画質でたっぷり長時間録画。

地デジを高画質なまま長時間録画できる「2K HEVC長時間録画」を新搭載。従来のAVCモードと比べて画質劣化が抑えられ、HEVC 2.4倍モードではDRモードと同レベル^{*1}の画質で録画できます。

2K HEVC長時間録画は、5種類から選べます。

2.4倍 4倍 6倍 10倍 20倍

地デジの連ドラ全話を、BD1枚に高画質ダビング。

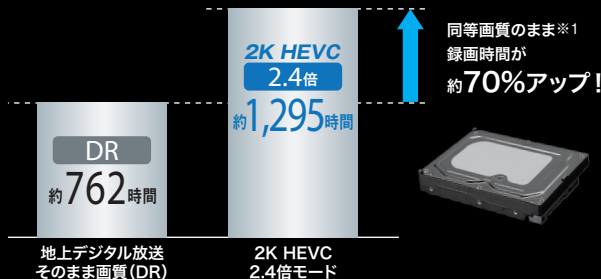
連続ドラマをディスクに残す時も、「2K HEVC長時間録画^{*2}」なら、キレイな画質のまま、2層BD1枚にスッキリ収まります。

地デジの連続ドラマ(1時間×10話)、2層BD(50GB)の場合。



生涯保存用ディスク「M-DISC」にダビングすれば、録画番組を長期保存できます。

■ 地上デジタル放送 録画時間比較(6TBハードディスクの場合)



■ 2層ディスク(50GB) 録画時間比較



地デジDRモードはビットレートを17Mbpsで算出した計算値。長時間モードの録画時間について、詳しくは▶P.26

4K放送をキレイたっぷり、2番組同時に録れる

4K放送を、4K解像度のまま、たっぷり長時間録画。

4K放送を4K解像度のまま長時間録画できる「4K HEVC長時間録画」を搭載。4B-C60ET3(6TB)なら、4K HEVC12倍モードで最大約4,595時間もハードディスクに録画できます。

4K HEVC長時間録画は、6種類から選べます。

1.5倍 2倍 3倍 4倍 8倍 12倍

4Kを長時間モードでたっぷりダビング。

「4K HEVC長時間ダビング^{*3}」により、ハードディスクに録画した番組を4K画質のままBDへ長時間ダビングできます。

■ハードディスクに録画した4K番組を、2K AVC長時間モードでBDへダビングすれば、通常(4K非対応)の他のBDレコーダーでも再生できます。

4Kダブルチューナー搭載。

4K放送をハードディスクに2番組同時に録画可能。さらに、地上デジタル・BSデジタル・110度CSデジタルチューナーを搭載しているので、4K放送も含めて3番組同時録画できます。



■3番組同時録画の組み合わせ

- (1) BS4K/CS4K + BS4K/CS4K + 地上/BS/CS
- (2) BS4K/CS4K + 地上/BS/CS + 地上/BS/CS
- (3) 地上/BS/CS + 地上/BS/CS + 地上/BS/CS

- 3番組同時録画できるのは、4B-C60ET3/C40ET3/C20ET3。
- 4B-C40EW3/C20EW3/C10EW3は、4K放送を含む2番組同時録画ができます。
- 2024年4月現在、110度CS4K放送は放送されていません。

■4B-ET3/EW3シリーズでの録画/ダビングモードについて

ハイビジョン放送・4K放送の番組を録画する時や、録画した番組をBDダビングしたり、HDD内で画質変換する時に選べるモードは、右表のとおりです。

■4B-ET3/EW3シリーズでのHEVC録画について

●HEVC録画できるのは、通常の録画予約(日時指定予約)した番組のみになります。ドラ丸やおまかせ録画、番組名繰り返し予約、らくらく一発録画、ワンタッチ録画では、HEVCモードの設定はできません。●HEVCモードで予約録画できる番組数は、最大20番組までです。(HEVC予約録画以外は最大130番組) ●HEVCモードで予約した番組は、DRモードで録画した後、電源オフ中に設定したモードに変換します。使用されない時はこまめに電源をオフにすることをおすすめします。●HEVCモードへの変換待ちタイトルが時間長合計で24時間分たまった場合、おまかせ録画が実行されなくなります。ただし、おまかせ録画のうち、予約確定した番組は通常の予約録画と同様、録画されます。また、ドラ丸は予約未確定の番組を含めてすべて録画されます。●変換待ちタイトルが24時間分たまった場合、画面表示でお知らせします。

放送	番組録画時	ダビング/画質変換時
地上デジタル放送 BSデジタル放送 110度CSデジタル放送	<ul style="list-style-type: none"> DRモード 2K HEVC長時間モード 2K AVC長時間モード 	<ul style="list-style-type: none"> DRモード 2K HEVC長時間モード 2K AVC長時間モード
BS4K放送 110度CS4K放送	<ul style="list-style-type: none"> 4K DRモード 4K HEVC長時間モード 	<ul style="list-style-type: none"> 4K DRモード 4K HEVC長時間モード 2K AVC長時間モード

●写真はイメージです。●画面はハメコミ合成です。●テレビ番組などを直接BD/DVDに録画/予約録画することはできません。一旦ハードディスクに録画してからBD/DVDにダビングしてください。●連続した番組を予約録画した場合、前の番組の最後の部分30秒程度が録画されません。●※1 DRモードとまったく同じ画質で楽しめるわけではありません。HEVC圧縮の特性に基づく当社評価による。人によってレベルの感じ方は異なります。●※2 2K HEVC長時間ダビングしたBDは、当社以外の機器では再生できない場合があります。また、通常(4K非対応)のBDレコーダーやプレーヤーでは再生できません。(HEVC方式に対応した4Kレコーダーなどで再生可能ですが、保証するものではありません) ●※3 コピーワンスの番組は、ムーブ(移動)になり、ハードディスク内のデータは削除されます。DVDへのダビングはできません。●※4 当社の4Kレコーダーで録画した4K番組は、当社以外の機器では再生できない場合があります。また、通常(4K非対応)のBDレコーダーやプレーヤーでは再生できません。

高画質

ラインアップ一覧

ドラ丸

録画

再生

機器連携

安心設計

製品ラインアップ

特長・別売品・仕様

4K放送はもちろん、 いつもの地デジも4K放送級*の美しさ!


* 4K放送とまったく同じ画質で楽しめるわけではありません。



新画像処理エンジン Medalist BD

AQUOS 4Kレコーダー用に開発した新画像処理エンジン「Medalist BD」に搭載した「5upコンバーターPRO*1」により、4K放送はもちろん、いつもよく見る地上デジタル放送も、4K放送級の画質映像で楽しむことができます。

(4K放送とまったく同じ画質で楽しめるわけではありません。)



5upコンバーターPRO搭載

※1

画質を決めている5つのポイントをアップコンバートし、4Kテレビにふさわしい映像美を実現。

輝度 SDR→HDR10^{※2}に変換、明暗表現が豊かに!

地上デジタル放送で採用しているSDR(スタンダードダイナミックレンジ)映像を、「HDR(ハイダイナミックレンジ)10映像」にアップコンバート。より豊かな明暗表現ができるので、明るい部分は白とびせず、暗い部分は黒つぶれすることなく、奥行感や質感をリアルに映し出します。



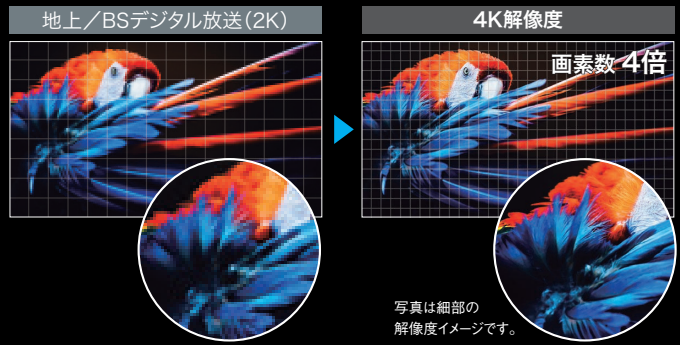
白とびや黒つぶれが発生

明暗表現力が向上

写真は効果を示すためのイメージです。

解像度 地上/BSデジタル放送(2K)が4K解像度に!

解像度を地上/BSデジタル放送(2K)の4倍(3,840×2,160画素)に高め、より自然に近い、細部まで緻密な美しい映像表現を実現します。



地上/BSデジタル放送(2K)


4K解像度

画素数4倍

写真は細部の解像度イメージです。

色域 色の表現範囲が拡大し、色彩を豊かに描写!

色域を地上デジタル放送の規格BT.709から、4K放送などの用途向けに策定された「ITU-R BT.2020規格」にアップ。色の表現範囲が大幅にひろがり、繊細で豊かな色彩描写を実現します。



地上デジタル放送(BT.709)

ITU-R BT.2020

写真は効果を示すためのイメージです。

フレームレート 動きの速い映像を60pで滑らかに!



30p


30コマ/秒

60p

60コマ/秒

写真は効果を示すためのイメージです。

ビット深度 10/12bitでより細やかな階調表現を可能に!



8bit

10/12bit

写真は効果を示すためのイメージです。

4K放送を美しく見る

フルハイビジョンの4倍きめ細かい(3,840×2,160画素)、感動の映像美を実現するBS・110度CSの4K放送が視聴できます。4Kダブルチューナーなので、4K録画中でも別の番組を視聴できます。



●2024年4月現在、110度CS4K放送は放送されていません。

[Ultra HD ブルーレイ]再生対応^{※3}

4K解像度、広色域規格「BT.2020」対応、最大1,000~10,000nitの高輝度など、従来のBDを遥かに凌ぐ美しい映像で、映画館の感動をご家庭で味わえます。



「Ultra HD ブルーレイ再生対応」
「高画質スペック」紹介動画

動画で
チェック!



●写真はイメージです。 ●画面はハメコミ合成です。 ●テレビ番組などを直接BD/DVDに録画/予約録画することはできません。一旦ハードディスクに録画してからBD/DVDにダビングしてください。 ●連続した番組を予約録画した場合、前の番組の最後の部分30秒程度が録画されません。 ※1 本機からの出力は接続しているテレビやモニターの性能に応じた出力になります。5upコンバーターの高画質性能をフルに発揮するためには、HDCP2.2/2.3、4K60p、HDR10に対応したテレビのHDMI端子に接続してください。また、18Gbps対応のHIGH SPEED(カテゴリ2)HDMIケーブルが必要です。詳しくは、取扱説明書、またはサポートページをご確認ください(https://jp.sharp/support/bd/)。 ※2 「HDR10」は、明暗の幅を広げるHDR(ハイダイナミックレンジ)方式のひとつで、Ultra HD ブルーレイに採用されています。そのほか、4K放送に採用されている「HLG」などがあります。 ※3 Ultra HD ブルーレイの再生について…ディスクによっては、著作権によりインターネットに本機を接続しない場合と再生できない場合があります。4K+HDRで楽しむには、HDCP2.2/2.3、4K60p、Ultra HD ブルーレイ規格のHDR信号に対応したテレビのHDMI端子に接続してください。テレビによっては、テレビ側の設定が必要な場合があります。HDCP2.2/2.3に対応していない機器や端子に接続した場合、2K解像度で出力します。その他、Ultra HD ブルーレイの再生に関する情報についてはサポートページをご確認ください(https://jp.sharp/support/bd/)。 * QRコードは、スマートフォンやタブレット端末のバーコードリーダーで読みとってください。https://jp.sharp/movie/library/lib2017110706/

高画質

ラインアップ一覧

ドラム

録画

再生

機器連携

安心設計

製品ラインアップ

特長・別売品・仕様



4B-C60ET3

AQUOS 4K レコーダー

形名	4B-C60ET3	4B-C40ET3	4B-C20ET3	4B-C40EW3	4B-C20EW3	4B-C10EW3
同時録画	「4K放送」2番組を含む 3番組同時録画 *1 + LAN録画1番組			「4K放送」を含む 2番組同時録画 + LAN録画1番組		
チューナー						
内蔵HDD	6TB	4TB	2TB	4TB	2TB	1TB
HDD録画時間*2	BS4K・110度CS4K録画	BS4K・110度CS4K録画	BS4K・110度CS4K録画	BS4K・110度CS4K録画	BS4K・110度CS4K録画	BS4K・110度CS4K録画
	4K DRモード 約 393 時間	4K DRモード 約 261 時間	4K DRモード 約 129 時間	4K DRモード 約 261 時間	4K DRモード 約 129 時間	4K DRモード 約 63 時間
	4K HEVC 12倍モード 約 4,595 時間	4K HEVC 12倍モード 約 3,054 時間	4K HEVC 12倍モード 約 1,514 時間	4K HEVC 12倍モード 約 3,054 時間	4K HEVC 12倍モード 約 1,514 時間	4K HEVC 12倍モード 約 743 時間
	DRモード 約 762 時間	DRモード 約 506 時間	DRモード 約 251 時間	DRモード 約 506 時間	DRモード 約 251 時間	DRモード 約 123 時間
	地上デジタルハイビジョン録画	地上デジタルハイビジョン録画	地上デジタルハイビジョン録画	地上デジタルハイビジョン録画	地上デジタルハイビジョン録画	地上デジタルハイビジョン録画
	2K HEVC 20倍モード 約 10,599 時間	2K HEVC 20倍モード 約 7,046 時間	2K HEVC 20倍モード 約 3,492 時間	2K HEVC 20倍モード 約 7,046 時間	2K HEVC 20倍モード 約 3,492 時間	2K HEVC 20倍モード 約 1,715 時間
2K AVC 12倍モード 約 6,411 時間	2K AVC 12倍モード 約 4,262 時間	2K AVC 12倍モード 約 2,112 時間	2K AVC 12倍モード 約 4,262 時間	2K AVC 12倍モード 約 2,112 時間	2K AVC 12倍モード 約 1,037 時間	
高画質	新画像処理エンジン Medalist BD <ul style="list-style-type: none"> 新機能 地デジをDRレベルの高画質でたっぷり録れる「2K HEVC長時間録画」 4K放送を4Kのままたっぷり録れる「4K HEVC長時間録画」 地デジも4K放送級の美しさで楽しめる「5upコンバーターPRO搭載」*3 					
ドラ丸	連続ドラマ自動録画 [ドラ丸]*1					
録画	新機能 おまかせ録画		新機能 番組名繰り返し予約		番組表 指定ジャンル強調	
再生	見どころポップアップ / 新機能 再生ブラインド操作 / 18画面録画リスト & まと丸 / 録画リスト 指定ジャンル強調 早見・早聞き (1.3倍速固定)*2					
機器連携*4	リモート予約 *5 *2		外からリモート視聴 *6 *2		Wi-Fiダビング (番組持ち出し) *6	
安心設計	ホコリシールドBDドライブ / HDD/BDドライブ健康診断		買換えお引っ越しダビング		新機能 4B-ET3/EW3シリーズは4K放送も対応	
AQUOS連携	新ファミリモコン		AQUOS「AIオート高画質」連動*11		AQUOS 純モード	
その他	ビジュアルホームメニュー		ケーブルテレビ録画 (LAN録画)*2		スカパー!プレミアムサービスLink (録画)*12	

*1 110度CSデジタル放送は対応していません。 *2 4K放送は対応していません。 *3 3番組同時録画中 (4B-EW3シリーズ・2B-EW1/EW2シリーズは2番組同時録画中) は、別のチャンネルの視聴はできません。

■4B-ET3/EW3シリーズでの4K放送のご視聴について ●4K放送とは、BS・110度CSの4K放送のことです。4K放送のご視聴には、AQUOS 4Kレコーダーのご使用に加えて、「SHマーク」のついた右旋・左旋円偏波対応のアンテナや混合器、ブースター、分配器などの機器、広帯域のケーブルなど、機器交換や工事が必要な場合があります。 ●4K放送を4Kで視聴するには、AQUOS 4Kレコーダーの他に4K対応テレビ (HDCP2.2/2.3対応) が必要です。 ●製品改良のため、仕様および外観を予告なく変更することがあります。あらかじめご了承ください。 ●画面はハメコミ合成です。 ●画面は表示例です。表示内容や機能は機種により異なります。 ●テレビ番組などを直接BD / DVDに録画 / 予約録画することはできません。一旦ハードディスクに録画してからBD / DVDにダビングしてください。 *1 3番組同時録画の組み合わせは、地上デジタル・BSデジタル・CSデジタル放送から3番組、地上デジタル・BSデジタル・CSデジタル放送から2番組+4K放送1番組、または地上デジタル・BSデジタル・CSデジタル放送から1番組+4K放送2番組。 *2 最長録画の時間。録画時間はその性能を保証するものではなく、実際の録画では入力映像の画質、その他の条件 (タイトル数や管理情報の上限など) により記載の時間を下回る、または上回る場合があります。録画時間は目安です。録画した時間と空き時間の合計は、録画時間と一致しない場合があります。 *3 本機からの出力は接続しているテレビやモニターの性能に応じた出力になります。5upコンバーターの高画質性能をフルに発揮するためには、HDCP2.2/2.3、4K60p、HDR10に対応したテレビのHDMI端子に接続してください。また、18Gbps対応のHIGH SPEED (カテゴリ2) HDMIケーブルが必要です。詳しくは、取扱説明書、またはサ

合わせて選べる、シャープレコーダー ラインアップ。



連続ドラマも好きなタレントの番組も、**どんどん**録りたい! **テキパキ**見たい!



2B-C20ET1



2B-C10EW2

AQUOS ブルーレイ

★2B-C20ET1	★2B-C10ET1	2B-C20EW1	2B-C10EW1	2B-C10EW2 <small>ホワイトモデル</small>	★2B-C05EW1
3番組同時録画 + LAN録画1番組			2番組同時録画 + LAN録画1番組		
2TB	1TB	2TB	1TB	1TB	500GB
4K放送の 視聴・録画はできません。	4K放送の 視聴・録画はできません。	4K放送の 視聴・録画はできません。	4K放送の 視聴・録画はできません。	4K放送の 視聴・録画はできません。	4K放送の 視聴・録画はできません。
DRモード 約 254 時間 2K AVC 12倍モード 約 2,164 時間	DRモード 約 126 時間 2K AVC 12倍モード 約 1,075 時間	DRモード 約 254 時間 2K AVC 12倍モード 約 2,164 時間	DRモード 約 126 時間 2K AVC 12倍モード 約 1,075 時間	DRモード 約 126 時間 2K AVC 12倍モード 約 1,075 時間	DRモード 約 62 時間 2K AVC 12倍モード 約 531 時間

簡単サクッと検索

らくらく予約

かんたん毎回予約

2画面見ながら操作

タイトルプレビュー

250倍速なめらかサーチ

番組内容まるわかり

ゆっくり再生

早見・早聞き (1.5倍速固定)

Wi-Fi転送 (ホームネットワーク) ※6 ※7

ボイスリモコン ※8 ※2

声でラクラク操作 (録画予約 / 再生 / 検索) ※9

ビデオカメラなどからの動画取り込み AVCHD形式の2K動画のみ対応

AQUOSのUSB外付けハードディスク (別売) からのダビング^{※2}

無線LAN内蔵 (2B-C05EW1除く)

●本カタログ掲載商品には、タイムシフト機能は搭載していません。 ●2024年4月現在、110度CS4K放送は放送されていません。 ●価格はすべてオープン価格です。 ●BDとは「ブルーレイディスク」、HDDとは「ハードディスクドライブ」の略称です。

ホームページをご確認ください。 ※4 対応機種・アプリについてはサポートページをご確認ください。スマートフォンは、一部の機種での対応となり、すべての機種の操作を保証するものではありません。 ※5 スマホアプリ「AQUOSリモート予約(無料)」のインストールが必要です。 ※6 スマホアプリ「AQUOSリモートプレーヤー2(無料)」のインストールが必要です。 ※7 ホームネットワーク対応AQUOSとの接続が必要です。すべてのホームネットワーク対応テレビとの連続動作を保証するものではありません。対応機種については、動作確認ができ次第サポートページへ掲載いたします。 ※8 スマホアプリ「レコーダーIPコントロール(無料)」のインストールが必要です。 ※9 スマホアプリ「Amazon Alexa」のインストールが必要です。 ※10 スマホアプリ「AQUOS 写真&動画転送(無料)」のインストールが必要です。 ※11 対象AQUOS機種:AIオート高画質機能搭載機(機種によってはソフトウェアのアップデートが必要な場合があります。) ※12 スカパー!プレミアムサービスの視聴には、別途スカパー!プレミアムサービス対応アンテナとチューナー、視聴契約が必要です。スカパー!プレミアムサービスLink(録画)には、スカパー!プレミアムサービスチューナーやスカパー!プレミアムサービス光チューナーとのLANケーブル(クロスケーブル推奨)接続が必要です。スカパー!4K(4K放送)は録画できません。★印の商品は数量に限りがありますので、品切れの場合はご容赦ください。

連続ドラマは見逃さない! 予約

番組表から連続ドラマを自動チョイス

まるごと、4週間

The image shows a detailed screenshot of a TV program guide interface. It is organized into columns representing different channels: 4 SHK 総合, 5 SHK 教育, 6 2本テレビ, 7 SMCテレビ, 8 ふじやまTV, 9 テレビタビ, and 10 テレビやま. Each column lists program titles, start times, and brief descriptions. For example, under 4 SHK 総合, there are programs like '海外ニュース6' and '30日! はったニュース'. The interface includes a search bar at the top and various icons for program details and recording options.



AQUOS

地デジもBS*5も!
連ドラは予約いらず。

4週間たったら、自動的に消去! *3
空き容量の心配いらず。

新作連続ドラマを4週間分*3、自動でお録りおぎします。録画の対象は地上デジタル放送・BSデジタル放送の全チャンネル*5。面倒な録画予約なしで、たっぷり楽しめます。

お録りおぎ開始から一度でも再生したドラマは、4週間経過すると古い回から自動消去*3。一度も再生していないドラマは、4週目になると「もうすぐ削除」と予告を表示。そのまま再生しなければ自動消去*3されます。

- 4K放送に対応(4K DRモードのみ) **4B-ET3/EW3**
- 再放送やシリーズ途中からでもリストに追加できる。
- 設定を変えれば、新作の連続アニメをお録りおぎできる。*6

3番組重なっても自動で録画*7

いちいち消去する手間は不要、ハードディスクを効率よく使えます。

ドラ丸の状態	自動消去の内容
視聴しているドラマ	4週間経過すると古い回から自動消去
視聴しないドラマ	一度も再生しなければ自動で消去して録画も解除
お気に入りのドラマ	予約確定すると消去せずに保存

掲載の形名は、それぞれ以下の機種を表します。

4B-ET3/EW3 4B-C60ET3/C40ET3/C20ET3/C40EW3/C20EW3/C10EW3 **2B-ET1/EW1/EW2** 2B-C20ET1/C10ET1/C20EW1/C10EW1/C10EW2/C05EW1

●画面はハモミ合成です。 ●画面は2B-ET1/EW1/EW2シリーズの表示例です。表示内容や機能は機種により異なります。 ●テレビ番組などを直接BD/DVDに録画/予約録画することはできません。一旦ハードディスクに録画してからBD/DVDにダビングしてください。 ●連続した番組を予約録画した場合、前の番組の最後の部分30秒程度が録画されません。 ●スポーツや歌番組などの動きの激しい番組を[12倍]などの長時間録画画質で録画した場合、ブロックノイズなどが目立つ場合があります。 *1 ドラ丸を使用するには、お客様が設定しておく必要があります(ドラ丸設定でドラ丸「入」に設定。BSデジタル放送、4K放送を録画したい場合は録画したいチャンネルを追加)。ドラ丸録画は地上デジタル放送/BSデジタル放送/4K放送の番組表に表示される連続ドラマが対象です。ドラマの中でも2時間スペシャルなどの単独放送は対象外となります。番組表が受信できないと正しく動作しません。 ●4K放送の録画は4K DRモードになります。4B-ET3/EW3シリーズのみ対応しています。 *2 ドラ丸の録画先は内蔵HDDのみです。録画する時間帯の設定ができます。ドラ丸では、予約が重なった条件やハードディスク残量が少なくなった場合に、自動録画されない場合があります。

動画で
チェック!



*2

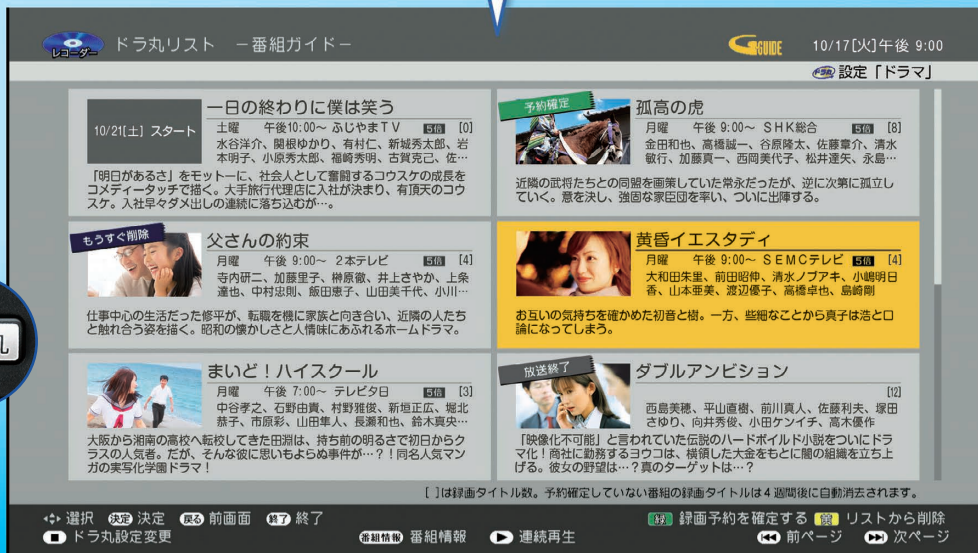
いらずで自動“お録りおき”。

*1 *2

分^{*3}自動録画

さらに、
気に入ったドラマは
最終話まで
録画・保存^{*4}

見るかどうか、リストを見て決める



ドラ丸

ドラ丸リスト

- 開始前の新作ドラマの情報
- お録りおき中のドラマ
- 全話録画したドラマ^{*4}

を、番組ごとに見やすく一覧表示。

ドラマ好きに
おススメの手帳
光るお録りおきリスト



ブルーレイ

2B-C20ET1

お気に入り、予約確定! 最終話まで全話録れる。^{*4}

お録りおきしたドラマの中から続けて見たい番組は、リモコンの「緑」ボタンで「予約確定」。4週間経過しても消去されず最終話まで録画します。

「予約確定」すれば
最終話まで録画します。



ドラマごとに、自動で整理! 見たい回がすぐ見つかる。

録画したドラマはタイトルごとにまとまっているので、見たい回をかたんに探すことができます。また、ダビングする際は全話を一括でディスクに保存できて便利です。

見たい時にさかのぼって視聴



複数話を連続再生できるので、最終回終了後に
全話まとめて“イッキ見”も可能

また、1日に同じタイトルの番組が連続で放送された場合、はじめに放送される番組が録画されない場合があります。 *3 4週間経過すると、古い番組から1タイトルずつ自動消去され、次回の新しいタイトルを録画します。また、4週間まったく視聴しなかったドラマはすべて自動消去され、以降録画されません(ドラ丸リストから削除されます)。また、リモコンの「黄」ボタンを押して消去することもできます。 *4 リモコンの「緑」ボタンを押して、通常予約(最終回まで録画)にしてください。
*5 BSデジタル放送のドラ丸録画はチャンネルの追加設定をしていただく必要があります。 *6 録画対象を「ドラマ」から「アニメ」に切り換える設定が必要です。 *7 トリプルチューナータイプ 4B-C60ET3/C40ET3/C20ET3、2B-C20ET1/C10ET1のみ3番組同時に録画できます。ダブルチューナータイプ 4B-C40EW3/C20EW3/C10EW3、2B-C20EW1/C10EW1/C10EW2/C05EW1は2番組同時録画になります。 *2 QRコードは、スマートフォンやタブレット端末のバーコードリーダーで読みとってください。https://jp.sharp/movie/library/lib2021030801/

高画質

ラインアップ
一覧

ドラ丸

録画

再生

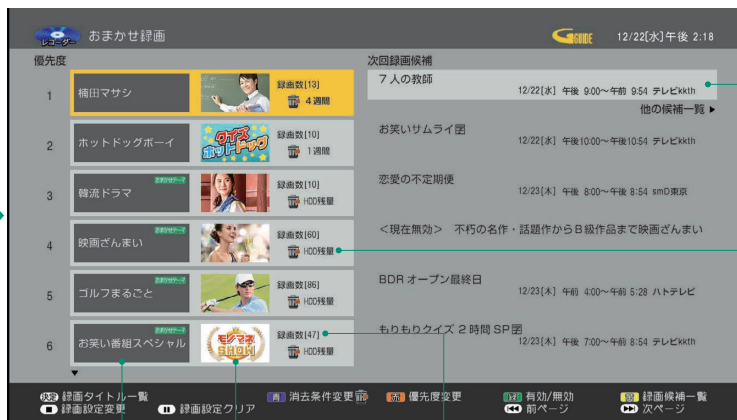
機器連携

安心設計

製品ラインアップ

特長・別売品・仕様

お好みの番組を、手間なく自動録画。^{*1}



次回の録画候補番組

自動消去の設定条件

「HDD容量」「1週間」「4週間」「消さない」から、設定したワードごとに選べます。

設定したワード

録画した番組の子画面

録画した番組数

新機能 おまかせ録画

好きなタレントやジャンルの番組を自動録画^{*1}して、リスト表示。

タレント名やジャンルなど、お好みのワード(12個まで)を設定しておけば、関連する番組を手間なく自動録画します^{*1}。例えば、大好きなタレントが出演している番組が、番組表で見逃していても知らない間に録画されています。リモコンの「おまかせ」ボタンを押せば、設定したワードごとにまとめてリスト表示されるので、見たい番組がすぐに見つかります。

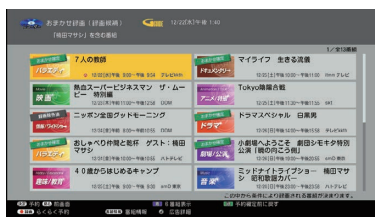
◎録画番組を設定ごとに一覧表示

設定したワードごとに、録画した番組を子画面付きで一覧表示。お気に入りのタレントの出演番組を続けて見たいという時などに便利です。



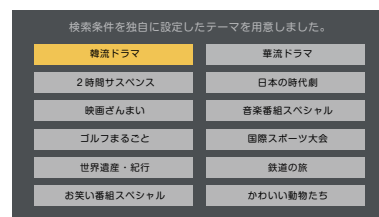
◎放送予定番組を一覧表示

設定したワードごとに、これから放送される番組を一覧表示。番組の内容を確認して、番組ごとに「確実に録画するか」「録画しないか」の設定が行えます。



◎おまかせテーマで便利

12個のおまかせテーマが準備されているので、選んで設定するだけ。さらに、その中の4つはおまかせ録画リストにプリセット。ワンボタン操作ですぐに開始できます。



新機能 番組名繰り返し予約

不定期放送や日時変更も、安心。

毎回予約で「番組名」を選べば、同じタイトルの番組をもれなく録画します。例えば、不定期で放送されるシリーズ番組、年末などに一挙に再放送される連続ドラマなども、一度予約設定するだけ。また、急な特番などのために放送日時が大幅に変更された番組も、新たな放送日時をキャッチし、録画します。

今回のみ予約

毎回予約（毎週金）

毎回予約（番組名）

不定期放送の
シリーズ番組も
録り逃さない！



番組表 指定ジャンル強調

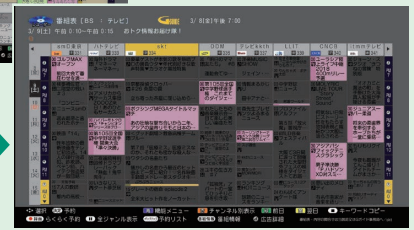
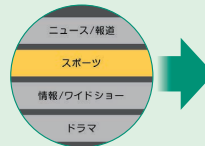
録りたいジャンルだけ、強調表示。

番組表で「スポーツ」や「音楽」、「バラエティ」など、ジャンルを指定すれば、そのジャンルの番組だけ強調して表示。探している番組が、より見つけやすくなります。指定したジャンル以外の番組も、予約できます。

動画で
チェック!



通常の番組表



(例)「スポーツ番組」を強調表示

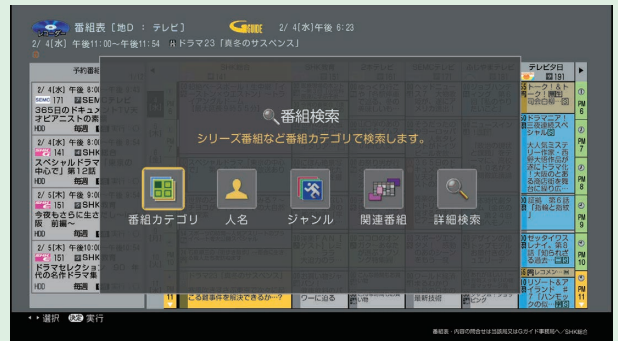
簡単サクッと検索

カテゴリや人名で、絞り込み検索。

画面に表示される「番組カテゴリ」や「人名」などを選ぶだけで、番組を絞り込んでいけるので、録りたい番組が簡単に見つかります。キーワードを入力して検索する必要がなく、サクッと目当ての番組にたどり着けます。

「簡単サクッと検索」
「2画面見ながら操作」
紹介動画

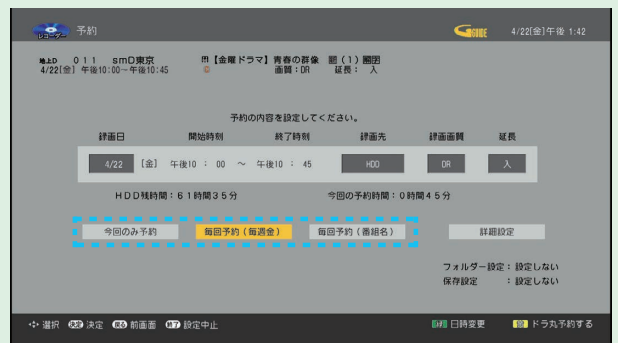
動画で
チェック!



らくらく予約 & かんたん毎回予約

細かな設定は不要。毎回予約がかんたん。

番組予約は、番組表で録りたい番組を選び、「録画」ボタンを押すだけ。さらに、「毎回予約」を選べば、「毎週／毎日／月～木／月～金／月～土」が番組表の情報から自動的に選択されるので、毎回録画する番組をかんたんに予約できます。



2画面見ながら操作^{※2}

2B-ET1/EW1/EW2

再生中でも録画予約。2番組同時視聴もできる。

録画番組の再生中でも、番組表を同時に表示させて、2画面での操作が可能。再生し続けたまま、スムーズに番組予約できます。また、放送中や録画した2番組を同時に視聴することもできます。^{※3}



他にも、こんな2画面表示ができます。



●画面はハメコミ合成です。 ●画面は2B-ET1/EW1/EW2シリーズの表示例です。表示内容や機能は機種により異なります。 ●テレビ番組などを直接BD/DVDに録画／予約録画することはできません。一旦ハードディスクに録画してからBD/DVDにダビングしてください。 ●連続した番組を予約録画した場合、前の番組の最後の部分30秒程度が録画されません。 ●スポーツや歌番組などの動きの激しい番組を「12倍」などの長時間録画画質で録画した場合、ブロックノイズなどが目立つ場合があります。 ※1 録画対象となった番組の放送時間が重なった場合、優先度の高い番組を録画します。また、通常の予約やドラ丸の録画と重なった場合は通常予約やドラ丸が優先となります。(ドラ丸で録画された番組はおまかせ録画のリストには表示されません。) ※2 録画中は2画面、および裏番組で選局できるチャンネルが制限される場合があります。 ※3 左側の画面のみ音声聞くことができます。 ※2 QRコードは、スマートフォンやタブレット端末のバーコードリーダーで読みとってください。 指定ジャンル強調(番組表／録画リスト)…<https://jp.sharp/movie/library/lib2021030803/> 簡単サクッと検索／2画面見ながら操作…<https://jp.sharp/movie/library/lib2017110703.html>

高画質
ラインアップ一覧
ドラ丸
録画
再生
機器連携
安心設計
製品ラインアップ
特長・別売品・仕様

見たいシーンや番組、サッと探せる。

見つけた
ゴールシーン
みつけた!

(ポップアップ)
メニュー



見どころポップアップ (内蔵HDDに録画したタイトルのみ)

早送りしなくても、見どころシーンだけパパッと再生。

リモコンの「(ポップアップ)メニュー」ボタンを押せば、録画番組を約5分ごと※1に子画面表示。早送りしなくても中身がパッとわかるので、見たいシーンからすぐに再生できます。

「見どころポップアップ」「まど丸」紹介動画

動画で
チェック!



■リモコンの「黄色」ボタンを押すごとに、表示シーンの間隔を「約5分/約1分/チャプター」に切り換え可能。

■録画リストの画面上でも、見どころポップアップ表示可能。再生しなくても番組の内容が確認できます。

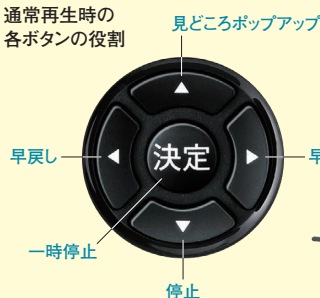
新機能 再生ブラインド操作

手元を見ずに、ラクラク“親指”操作。

再生中に見たいシーンを探すためのいろいろな操作が、十字・決定ボタンだけで可能。停止や一時停止、早送り、早戻しなどが、手元のリモコンを見ずに、テレビ画面を見たまま快適に操作できます。

(一時停止中やサーチ/スロー再生時など、再生の状態によってボタンの役割は変わります。)

(例)通常再生時の
各ボタンの役割



テレビから
目を離さず
操作できる!

18画面録画リスト & まとめ

音声付き動画^{※2}の子画面で、見たい番組を探せる。

「録画リスト」ボタンを押せば、録画した番組を18画面で一覧表示。カーソルを合わせた番組は、音声付き動画^{※2}で確認できるので、見たい番組がすぐに見つかります。さらに、同じタイトルの番組を、ひとつのフォルダにまとめる^{※3}こともできます。

- まとめたフォルダも、音声付き動画^{※2}で見やすい。
- 同じタイトルの番組を連続再生で一気に見ることができる。
- ダビング・消去・保護などの一括操作が可能。



18画面録画リスト(まとめ表示切)

18画面録画リスト(まとめ表示入)

録画リスト 指定ジャンル強調

見たいジャンルの番組だけを強調して表示。

録画リストで「スポーツ」や「音楽」、「バラエティ」など、ジャンルを指定すれば、そのジャンルの番組だけ強調して表示。探している番組が、より見つけやすくなります。もちろん、指定したジャンル以外の番組も、再生できます。



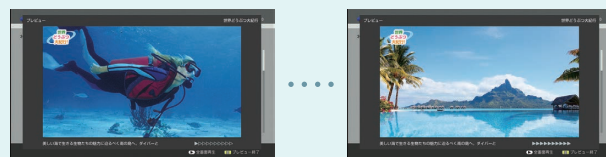
タイトルプレビュー^{※4}

約1分で、番組内容をざっくり確認。

録画リストで気になる番組を「黄」ボタンで選択すると、番組全体の3/4を10分割した再生ポイントから、番組を5秒間ずつ再生。約1分で番組内容をざっくり確認することができるので、番組の雰囲気やすばやく掴め、見るかどうか判断できます。



約1分でスキップ再生



再生ポイント① 5秒再生 → スキップ → 再生ポイント⑩ 5秒再生


番組全体の3/4を10分割し、5秒ずつ再生
番組の最後(1/4)は見てのお楽しみ!

番組内容まるわかり

録画内容を60画面で一覧。

「まるわかり」ボタンを押せば、録画番組の内容を60個(または24個)の子画面で一覧表示。長時間の音楽番組などに便利です。

- リモコンの「黄色」ボタンを押すごとに、表示シーンの間隔を「約1分~約5分」まで1分単位で切り換え可能。
- シーンを選んでチャプターを挿入することも可能。
- 表示中の番組を別の番組に切り換えることも可能。



●画面はハメコみ合成です。 ●画面は2B-ET1/EW1/EW2シリーズの表示例です。表示内容や機能は機種により異なります。 ●テレビ番組などを直接BD/DVDに録画/予約録画することはできません。一旦ハードディスクに録画してからBD/DVDにダビングしてください。 ●連続した番組を予約録画した場合、前の番組の最後の部分30秒程度が録画されません。 ●スポーツや歌番組などの動きの激しい番組を「12倍」などの長時間録画画面で録画した場合、ブロックノイズが目立つ場合があります。 ※1 タイトルを編集した場合、表示されるシーンや間隔が変わる場合があります。 ※2 4B-ET3/EW3シリーズ…番組にカーソルを合わせて早送りボタンを押すと音声付き動画の再生を開始します。2B-ET1/EW1/EW2シリーズ…番組にカーソルを合わせて音声付き動画の再生を開始します。 ※3 タイトルによってはまとまらない場合があります。 ※4 録画番組から抽出したシーン10ヵ所を5秒ずつ再生します。 * QRコードは、スマートフォンやタブレット端末のバーコードリーダーで読みとってください。見どころポップアップ/まとめ表示…https://jp.sharp/movie/library/lib2021030802/ 指定ジャンル強調(番組表/録画リスト)…https://jp.sharp/movie/library/lib2021030803/ タイトルプレビュー…https://jp.sharp/movie/library/lib2021030804/

高画質

ラインアップ一覧

ドラッパ

録画

再生

機器連携

安心設計

製品ラインアップ

特長・別売品・仕様

スマホアプリで、リモート予約&視聴。

外で

待ち時間に録画予約や番組視聴ができる。



家で

レコーダーのない部屋でも録画番組が見られる。



リモート予約 外からリモート視聴

声でラクラク操作 はインターネット接続が必要です。



4B-C60ET3

リモート予約 *2 *1

地上デジタル放送およびBSデジタル放送に対応(2024年4月現在)

外出先から、パパッと録画予約。

外出先でも番組検索&予約が可能*2。おすすめ番組の表示や、画像付きの豊富な番組情報で、面白そうな番組もすぐに見つかります。

外からリモート視聴 *2 *1 *2

空いた時間に録画番組が見られる。

レコーダーのハードディスクに録画した番組やレコーダーのチューナーで受信している放送中の番組*3*4を、外出先から視聴できます。

車の中でも、リモート視聴に対応

パイオニア株式会社製「レコーダーアクセス機能」付き カーナビゲーションで、録画番組や放送中の番組を車内で楽しめます。

●対応機種：AVIC-CQ910シリーズ/CL910シリーズ/CW910シリーズ/CZ910シリーズ/CQ911シリーズ/CL911シリーズ/CW911シリーズ/CZ911シリーズ/CQ912シリーズ/CL912シリーズ/CW912シリーズ/CZ912シリーズ/CQ912IIシリーズ/CL912IIシリーズ/CW912IIシリーズ/CZ912IIシリーズ

Wi-Fiダビング(番組持ち出し)*2

ネット接続できない時でも見られる。

スマートフォンにあらかじめ録画番組をダビングしておけば、インターネットに接続できない場所でも録画番組を楽しめます。

Wi-Fi転送(ホームネットワーク)*2 *5

番組を他の部屋のテレビなどに転送できる。

ハードディスクに録画した番組や放送中の番組*3を、他の部屋のAQUOS*6や手元の Android™ 端末*7*8、iPhone / iPad、dynabook*9に転送可能。レコーダーのない寝室などでも、リビングのレコーダーに録画してある番組が視聴できます。(BDやDVD、CDの送信は不可)

●宅内視聴(ホームネットワーク)機能を利用して視聴できるのは1台のみです。同時に複数台の機器で視聴することはできません。●すべての住宅環境でワイヤレス接続、性能を保証するものではありません。距離や障害物の影響で伝送速度がさがったり、同一周波数を使う機器の影響でつながらないことがあります。

ボイスリモコン *2 *10

声でリモコン操作できる。

スマートフォンアプリを使って音声入力キーワード検索が可能。再生や録画リストの表示などの基本操作*11も、音声やボタン操作で行えます。



声でラクラク操作

●レコーダーのリモコンは、音声操作には対応していません。

録画の予約・再生が、音声でカンタンにできる。

スマートフォン*12やスマートスピーカーと連携して、音声で簡単に録画予約や再生操作ができます。

●Amazon EchoをはじめとしたAlexa搭載デバイスが使用可能です。また、スマホアプリ「AQUOSスマートスピーカーコネク」にインターネット接続、ホームネットワーク設定などが必要です。●音声操作に関する情報についてはサポートページでご確認ください(https://jp.sharp/support/cloud/bd/ai_speaker.html)。

掲載の形名は、それぞれ以下の機種を表します。

4B-ET3/EW3 4B-C60ET3/C40ET3/C20ET3/C40EW3/C20EW3/C10EW3

2B-ET1/EW1/EW2 2B-C20ET1/C10ET1/C20EW1/C10EW1/C10EW2/C05EW1

●iPad、iPhoneは米国および他の国々で登録されたApple Inc.の商標です。App StoreはApple Inc.のサービスマークです。●画面はハメコミ合成です。●テレビ番組などを直接BD/DVDに録画/予約録画することはできません。一旦ハードディスクに録画してからBD/DVDにダビングしてください。●連続した番組を予約録画した場合、前の番組の最後の部分30秒程度が録画されません。●スポーツや歌番組などの動きの激しい番組を「12倍」などの長時間録画画質で録画した場合、ブロックノイズなどが目立つ場合があります。●インターネット接続には、別途回線業者やプロバイダーとの契約・使用料が必要です。●無線LANは、すべての住宅環境でワイヤレス接続、性能を保証するものではありません。無線LANは、距離や障害物の影響で伝送速度がさがったり、同一周波数を使う機器の影響でつながらないことがあります。●2 4K放送は対応していません。●1 シャープレコーダーをインターネットに接続する必要があります。●2 同時に複数台の機器で使用することはできません。●3 視聴年齢制限のある番組や録画不可の番組は送信できません。●4 BSデジタル放送、CSデジタル放送の一部チャンネル(WOWOW/WOWOW プライム/WOWOW ライブ他)は対象外です。詳細については、サポートページでご確認ください(https://jp.sharp/support/bd/info/remote_player.html)。●5 放送番組転送に対応したホームネットワーク(プレーヤー機能)機器が必要です。2024年4月現在、対応機器はホームネットワーク(プレーヤー機能)対応の液晶テレビAQUOSやスマートフォンの他、「ネットワークアダプター」(VR-NP1)も対応しています。●6 ホームネットワーク(プレーヤー機能)対応AQUOS。ワイヤレスで接続する場合は、USB無線LANアダプター対応AQUOS

スマホ写真・動画まるごとストレージ

4B-ET3/EW3

スマホで撮った写真や4K動画などを手軽にためておける。

スマートフォンで撮影した写真や動画を、専用アプリ(無料)を使ってレコーダーへ手軽にWi-Fi転送。8K写真も4K動画も2K動画もまるごと取り込んで、大画面で楽しめます。たまった写真や動画はBDに保存できます。^{*13}

動画で
チェック!



*3



写真(JPEG形式)や
動画(MP4形式)など

Wi-Fi転送

4B-C60ET3

- 写真のルーターは株式会社アイ・オー・データ機器製 WN-AX2033GR2です。
- 写真のスマートフォンは市販品ではありません。機能説明のためのイメージです。

M
DISC

生涯保存用ディスク「M-DISC」に
ダビングすれば、
大切な写真や動画を長期保存できます。



各機能に必要なアプリのダウンロードはこちらから^{*7}

<p>すべて無料</p> <p>Android 端末用</p> <p>Google Play で手に入れよう</p> <p>iPhone / iPad用</p> <p>App Store で配送中</p>	<p>リモート予約</p> <p>AQUOS リモート予約</p>	<p>外からリモート視聴 / Wi-Fiダビング</p> <p>Wi-Fi転送</p> <p>AQUOS リモートプレーヤー2 powered by DIXIM U</p>	<p>ボイスリモコン</p> <p>レコーダー IPコントロール</p>	<p>声でラクラク操作</p> <p>AQUOSスマート スピーカーコネクト</p>	<p>スマホ写真・動画 まるごとストレージ</p> <p>AQUOS 写真&動画転送</p>
<p>Google Play</p> <p>App Store</p>	<p>Google Play</p> <p>App Store</p>	<p>Google Play</p> <p>App Store</p>	<p>Google Play</p> <p>App Store</p>	<p>Google Play</p> <p>App Store</p>	<p>Google Play</p> <p>App Store</p>

●各アプリに対応するレコーダー機種に関してはサポートページにてご確認ください(<https://jp.sharp/support/bd/>)。 ●iPhone / iPadをご利用の方で、QRコードが読み取れない場合は、「App Store」で直接アプリを検索してください。

接続に必要な機器

<p>無線LAN内蔵レコーダー</p> <p>●無線LANブロードバンドルーター(別売)^{*3}</p>	<p>無線LANを内蔵していないレコーダー^{*4}</p> <p>●無線LAN子機(別売)^{*14} ●無線LANブロードバンドルーター(別売)^{*3}</p>	<p>^{*3} 推奨ブロードバンドルーター-無線LAN高速化規格IEEE802.11n、および無線LAN規格IEEE802.11a/g/bに対応した無線LAN親機 / アクセスポイント。 ^{*4} 無線LANブロードバンドルーターとレコーダーはLANケーブル(有線)で接続することもできます。</p>
---	---	--

新機能 ビデオカメラなどからの動画取り込み

- 4B-ET3/EW3シリーズは、4K動画やMP4形式の動画にも対応。
- 2B-ET1/EW1/EW2シリーズは、AVCHD形式の2K動画のみ対応。

ビデオカメラで撮影したMP4動画など^{*15}を、手軽に取り込める。

ビデオカメラなどとレコーダーをUSBケーブルで接続すれば、撮影したMP4形式やAVCHD形式の4K動画・2K動画をハードディスクに取り込んで大画面で楽しめます。取り込んだ動画は、MP4形式のままBDにダビングしたり、2K AVC変換することもできます。

4K動画・2K動画を撮って

ハードディスクに取り込み

MP4形式のままBDにダビング



USBケーブルや
カードリーダーなどで接続

本体前面パネル内の
データ送受信端子で、
接続もラクラク。

BDにダビングしたMP4形式の
動画の再生にも対応します。

無料アプリを使って
Wi-Fi接続

4B-C60ET3

2K AVC変換^{*16}すれば、
他のBDレコーダーでも再生できます。

- 写真のルーターは株式会社アイ・オー・データ機器製 WN-AX2033GR2です。
- 写真のスマートフォン等は市販品ではありません。機能説明のためのイメージです。

たは、無線LAN機能内蔵AQUOSが可能です。対応機種については、動作確認ができた順次サポートページに掲載いたします(<https://jp.sharp/support/bd/>)。 ^{*7} 対応機種・アプリについてはサポートページをご確認ください(<https://jp.sharp/support/bd/>)。スマートフォンは、一部の機種での対応となり、すべての機種での動作を保証するものではありません。 ^{*8} 高画質録画した番組をスマートフォンで再生した場合や無線環境によっては、コマ落ち再生になるなど、うまく再生できない場合があります。 ^{*9} TVコネクトスイート搭載モデルのみ。詳しくはdynabookのホームページをご確認ください(<https://dynabook.com/individual/application/katsuyou/index.html#anc-sc05-01>)。 ^{*10} 同時に2台の機器で使用することはできません。 ^{*11} 一部操作できないボタン(機能)があります。 ^{*12} スマホアプリ[Amazon Alexa]が必要です。 ^{*13} DVDには保存できません。詳しくはサポートページをご確認ください(<https://jp.sharp/support/bd/info/storage.html>)。 ^{*14} 別売の無線LAN子機(パナソニック製WLI-UTX-AG300/C推奨)が必要です。 ^{*15} 取込可能なMP4動画条件や再生時の制限など詳細につきましては本機に搭載の取扱説明ガイドをご覧ください。なお、ビットレートが100Mbpsを超える場合は正しく再生できない場合があります。 ^{*16} 4K/2Kタイトルを2K AVCに変換できます。4Kタイトルを4Kのまま変換することはできません。 ^{*3} QRコードは、スマートフォンやタブレット端末のバーコードリーダーで読みとってください。<https://jp.sharp/movie/library/lib2019110102/>

高画質

ラインアップ

ドラム

録画

再生

機器連携

安心設計

製品ラインアップ

特長・別売品・仕様

HDD/BDドライブも録画データも、安心。

「ホコリシールドBDドライブ、
HDD/BDドライブ健康診断」紹介動画

動画で
チェック!



*1

イメージです。

ホコリシールドBDドライブ

約3倍の長寿命設計だから、安心。(当社2016年
発売機種比)

BDドライブ
耐塵

チリやホコリ、タバコの煙などがドライブ内部に侵入すると、ディスクの読み取り性能が劣化することも…。そこで、ドライブの密閉度を大きく高め、内部への塵埃の侵入を抑制した「ホコリシールドBDドライブ」を採用。光学ピックアップユニットとドライブソフトウェアの改善も行い、長寿命を実現しました。



塵埃が大量に侵入

ほとんど侵入なし


● 塵埃サイクル試験*1 実証写真 (試験機関:当社調べ) 写真は、2B-C20ET1

試験前

塵埃サイクル試験を30サイクル行くと…



カバーを
外すと



新ファミリモコン

テレビ&レコーダーを連携操作できる。*4

AQUOSには、
AQUOSプレーレイ

ファミリンク対応AQUOSとHDMIケーブルで接続することで、テレビとレコーダーが連携操作できます。再生や録画など、よく使う機能もワンタッチ。まるで一体型のような感覚で、快適に操作できます。

- **テレビ電源操作** リモコンを持ち替えずに、AQUOSの電源オン/オフができます。①
- **高速一発起動***5 自動で電源オン&すばやく番組表/録画リストを表示します。② ③
- **ワンタッチ再生** レコーダー画面(HDMI入力)に自動で切り換えて、最後に録画/再生した番組の続きを再生*6。④
- **ワンタッチ録画** ワンタッチでレコーダーを電源オン、AQUOSで見ている番組をすばやく録画スタート*7。⑤
- **ワンタッチ切替** テレビ操作ボタンを押すと、AQUOSのリモコンに切り換わります。⑥

AQUOSはもちろん、他社製テレビも操作できる。

操作できるテレビのメーカー	機能
シャープ、LG、ソニー、TVS REGZA/東芝、パナソニック、ハイセンス、TCL	電源、選局、音量、テレビ入力切替、ダイレクト選局、放送切替、消音、番組表、決定、戻る、カーソル
日立、三菱、フナイ	電源、選局、音量、テレビ入力切替



写真は2B-ET1/EW1シリーズの新ファミリモコン
(2B-C10EW2の新ファミリモコンは、ホワイト色です。)

HDD/BDドライブ健康診断

ドライブの状態が確認できて、安心。

HDD診断

ハードディスクには寿命があり、長年使用すると突然クラッシュして録画データが消えてしまうことも…。HDDの健康診断機能により、診断結果を3段階のランク(A・B・C)とコメントでお知らせ。大切な番組をディスクにダビングしておくなど、故障する前に備える*2ことができます。

BDドライブ診断

BDドライブの健康診断では、診断結果(2段階)に加えて、ディスクのお手入れやディスク読み取り部のお手入れについてもご案内します。

買換えお引っ越しダビング

録りためた番組も、安心。

今まで使っていたレコーダーの録画番組や、USB外付けハードディスク(別売)に録画した番組を、LANケーブル接続で新しいレコーダーにダビング*3。録りためた番組を手軽に引っ越しできるので、レコーダーの買い換えや買い増しも安心です。

*2 推奨ブロードバンドルーター:無線LAN高速化規格IEEE802.11n、および無線LAN規格IEEE802.11a/g/bに対応した無線LAN親機/アクセスポイント。写真は株式会社アイオーデータ機器製 WN-AX2033GR2です。



ダビング元 対応機種
2022年発売 4B-C60ET3 / C40ET3 / C20ET3 / C40EW3 / C20EW3 / C10EW3, 2B-C20ET1 / C10ET1 / C20EW1 / C10EW1 / C10EW2 / C05EW1
2021年発売 4B-C40DT3*3 / C30DT3*3 / C20DT3*3 / C30DW3*3 / C20DW3*3 / C10DW3*3, 2B-C20DT1 / C10DT1 / C30DW1 / C20DW1 / C10DW1 / C10DW2 / C05DW1
2020年発売 2B-C20CT4 / C10CT4 / C20CT1 / C10CT1 / C30CW1 / C20CW1 / C10CW1 / C10CW2 / C05CW1
2019年発売 4B-C40BT3*3 / C20BT3*3 / C10BT3*3, 2B-C20BT3 / C10BT3 / C10BT1 / C20BW1 / C10BW1 / C10BW2 / C05BW1
2018年発売 4B-C40AT3*3 / C20AT3*3, BD-NT2200 / NW2200
2017年発売 BD-UT3200 / UT2200 / UT1200 / UW2200 / NT1200 / NW1200 / WW1200 / NW520 / NS520 / UT3100 / UT2100 / UT1100
2016年発売 BD-NW2100 / NW1100 / WW1100 / NW510 / NS510 / NT3000 / NT2000 / NT1000 / NW2000 / NW1000 / WW1000 / NW500 / NS500
2015年発売 BD-T3800 / T2800 / T1800 / W2800 / W1800 / W1800W / W580 / S580 / T3700 / T2700 / T1700 / W2700 / W1700 / W570 / W570SW / S570
2014年発売 BD-W550SW / T3600 / T2600 / W2600 / W1600 / W560 / W560SW / S560 / T1650 / TU-UD1000
2013年発売 BD-W515 / T2300 / T1300 / W2300 / W1300 / SP1000 / T2500 / T1500 / W1500 / W550 / S550
2012年発売 BD-W1100 / W510 / HW51 / T2100 / T1100 / T510 / W1200 / W520 BD-H51 / S520は非対応
2011年発売 BD-HDS63 / HDW80 / HDW75 / HDW73 / W2000 / W1000 / W500 BD-H50 / H30 / D1は非対応
2010年発売 BD-HDW55 / HDW53 / HDS55 / HDS53 / HDW700 / HDW70 / HDW65 / HDW63 / HDS65 BD-AV70は非対応

新機能
4K録画番組のお引っ越しに対応!
4B-ET3/EW3

ダビング先 対応機種
2022年発売 4B-C60ET3 / C40ET3 / C20ET3 / C40EW3 / C20EW3 / C10EW3, 2B-C20ET1 / C10ET1 / C20EW1 / C10EW1 / C10EW2 / C05EW1
2021年発売 4B-C40DT3*3 / C30DT3*3 / C20DT3*3 / C30DW3*3 / C20DW3*3 / C10DW3*3, 2B-C20DT1 / C10DT1 / C30DW1 / C20DW1 / C10DW1 / C10DW2 / C05DW1
2020年発売 2B-C20CT4 / C10CT4 / C20CT1 / C10CT1 / C30CW1 / C20CW1 / C10CW1 / C10CW2 / C05CW1
2019年発売 4B-C40BT3*3 / C20BT3*3 / C10BT3*3, 2B-C20BT3 / C10BT3 / C10BT1 / C20BW1 / C10BW1 / C10BW2 / C05BW1
2018年発売 4B-C40AT3*3 / C20AT3*3, BD-NT2200 / NW2200
2017年発売 BD-UT3200 / UT2200 / UT1200 / UW2200 / NT1200 / NW1200 / WW1200 / NW520 / NS520 / UT3100 / UT2100 / UT1100
2016年発売 BD-NW2100 / NW1100 / WW1100 / NW510 / NS510 / NT3000 / NT2000 / NT1000 / NW2000 / NW1000 / WW1000 / NW500 / NS500
2015年発売 BD-T3800 / T2800 / T1800 / W2800 / W1800 / W1800W / W580 / S580 / T3700 / T2700 / T1700 / W2700 / W1700 / W570 / W570SW / S570
2014年発売 BD-W550SW / T3600 / T2600 / W2600 / W1600 / W560 / W560SW / S560 / T1650
2013年発売 BD-T2500 / T1500 / W1500 / W550 / S550

*3 4K放送は対応していません。

AQUOS「AIオート高画質」連動

録画番組のジャンルに合わせて最適画質に自動調整*8

HDMIケーブルで接続したAQUOSで録画した番組を再生する際、番組のジャンル情報を送信。AQUOS側でジャンルに応じた色彩・明暗・精細度を自動調整。より美しい映像が楽しめます。



AQUOSには、AQUOSブルーレイ

ジャンル情報をAQUOSへ送信

AQUOS側で番組ジャンルに応じた最適画質に切り替え!

そのほか、●情報/ワイドショー ●バラエティ ●ニュース/報道 ●アニメ/特撮 ●ドキュメンタリー/教養 ●趣味/教育 ●福祉 ●劇場/公演といった番組ジャンルに対応

掲載の形名は、それぞれ以下の機種を表します。

4B-ET3/EW3 4B-C60ET3/C40ET3/C20ET3/C40EW3/C20EW3/C10EW3 **2B-ET1/EW1/EW2** 2B-C20ET1/C10ET1/C20EW1/C10EW1/C10EW2/C05EW1

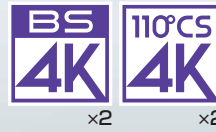
●画面はハメコみ合成です。 ●テレビ番組などを直接BD/DVDに録画/予約録画することはできません。一旦ハードディスクに録画してからBD/DVDにダビングしてください。 ●連続した番組を予約録画した場合、前の番組の最後の部分30秒程度が録画されません。 ●スポーツや歌番組などの動きの激しい番組は「12倍」などの長時間録画画質で録画した場合、ブロックノイズなどが目立つ場合があります。 ●インターネット接続には、別途回線業者やプロバイダーとの契約/使用料が必要です。 ●無線LANは、すべての住宅環境でワイヤレス接続、性能を保証するものではありません。無線LANは、距離や障害物の影響で伝送速度がさがったり、同一周波数を使う機器の影響でつながらないことがあります。 ●*1 塵埃サイクル試験条件…塵埃試験機にて、使用粉体:試験粉体10種、塵埃濃度:6000cpm、1サイクル:塵埃内でBD連続再生1時間を1サイクルとして測定。ご使用の環境や使い方によっては、実際の寿命が試験結果と異なる場合があります。 ●*2 突然起こる故障を予測するものを保証するものではありません。また、故障時期を100%予測するものを保証するものではありません。 ●*3 コピーワンスの番組は、移動(ムーブ)になります。 ●*4 ファミリンク対応AQUOSとHDMIケーブルによる接続が必要です。(HDMI規格に準拠していないケーブルでは動作しません)。 ●*5 一発起動の設定(クイック起動設定)を「[する]」にしてご使用ください。起動には、接続するモニターや端子により少し時間がかかる場合があります。一発起動の設定(クイック起動設定)を「[しない]」にすると、「録画リスト」ボタンでの起動はできません。 ●*6 ファンタッチ再生は電源オンの状態になっている必要があります。 ●*7 リモコンの「テレビ操作」ボタンを押して操作します。 ●*8 対象AQUOS機種:AIオート高画質機能搭載機(機種によってはソフトウェアのアップデートが必要な場合があります)。 ●*1 QRコードは、スマートフォンやタブレット端末のバーコードリーダーで読みとってください。【ホコリシールドBDドライブ、HDD/BDドライブ健康診断】紹介動画…https://jp.sharp/movie/library/lib2021030805/ サポートページ…https://jp.sharp/support/av/dvd/doc/m_dubbing.html

高画質
ラインアップ
ドラム
録画
再生
機器連携
安心設計
製品ラインアップ
特長・別売品・仕様

4K AQUOS 4Kレコーダー

地デジをDRLレベルの美しさで長時間録れる*。
しかも、4K放送級の美しさで見られる*[高画質レコーダー]。

5upコンバーターPRO搭載
新画像処理エンジン Medalist BD



4B-C60ET3

* DRモードや4K放送とまったく同じ画質で楽しめるわけではありません。

「4K放送」2番組を含む **3番組同時録画*** + LAN録画 **1番組** (3番組同時録画中は、別のチャンネルの視聴はできません。)

内蔵HDD **6TB** 4Kレコーダー **4B-C60ET3**
オープン価格

BS4K・110度CS4K録画
約 **393** 時間 約 **4,595** 時間
4K DRモード 4K HEVC 12倍モード
(最長録画)

地上デジタルハイビジョン録画
約 **762** 時間 約 **10,599** 時間 約 **6,411** 時間
DRモード 2K HEVC 20倍モード 2K AVC12倍モード
(最長録画)

内蔵HDD **4TB** 4Kレコーダー **4B-C40ET3**
オープン価格

BS4K・110度CS4K録画
約 **261** 時間 約 **3,054** 時間
4K DRモード 4K HEVC 12倍モード
(最長録画)

地上デジタルハイビジョン録画
約 **506** 時間 約 **7,046** 時間 約 **4,262** 時間
DRモード 2K HEVC 20倍モード 2K AVC12倍モード
(最長録画)

内蔵HDD **2TB** 4Kレコーダー **4B-C20ET3**
オープン価格

BS4K・110度CS4K録画
約 **129** 時間 約 **1,514** 時間
4K DRモード 4K HEVC 12倍モード
(最長録画)

地上デジタルハイビジョン録画
約 **251** 時間 約 **3,492** 時間 約 **2,112** 時間
DRモード 2K HEVC 20倍モード 2K AVC12倍モード
(最長録画)

「4K放送」を含む **2番組同時録画** + LAN録画 **1番組** (2番組同時録画中は、別のチャンネルの視聴はできません。)

内蔵HDD **4TB** 4Kレコーダー **4B-C40EW3**
オープン価格

BS4K・110度CS4K録画
約 **261** 時間 約 **3,054** 時間
4K DRモード 4K HEVC 12倍モード
(最長録画)

地上デジタルハイビジョン録画
約 **506** 時間 約 **7,046** 時間 約 **4,262** 時間
DRモード 2K HEVC 20倍モード 2K AVC12倍モード
(最長録画)

内蔵HDD **2TB** 4Kレコーダー **4B-C20EW3**
オープン価格

BS4K・110度CS4K録画
約 **129** 時間 約 **1,514** 時間
4K DRモード 4K HEVC 12倍モード
(最長録画)

地上デジタルハイビジョン録画
約 **251** 時間 約 **3,492** 時間 約 **2,112** 時間
DRモード 2K HEVC 20倍モード 2K AVC12倍モード
(最長録画)

内蔵HDD **1TB** 4Kレコーダー **4B-C10EW3**
オープン価格

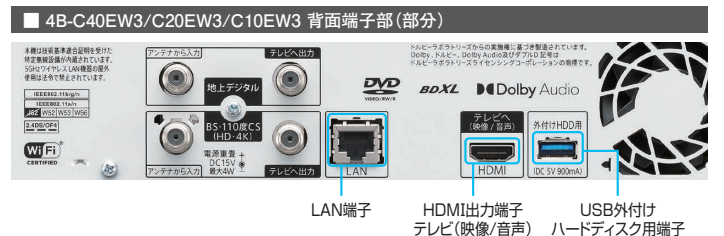
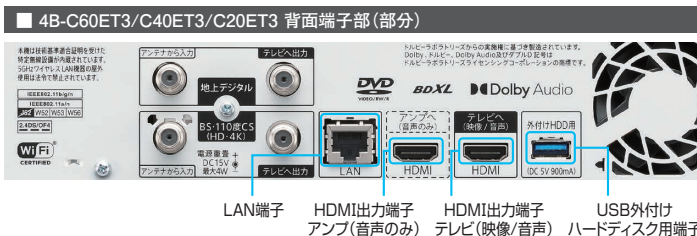
BS4K・110度CS4K録画
約 **63** 時間 約 **743** 時間
4K DRモード 4K HEVC 12倍モード
(最長録画)

地上デジタルハイビジョン録画
約 **123** 時間 約 **1,715** 時間 約 **1,037** 時間
DRモード 2K HEVC 20倍モード 2K AVC12倍モード
(最長録画)

●HDMIケーブルは付属していません。別売です。 ●D映像出力/アナログ映像・音声出力端子がないため、HDMI端子のないテレビとは接続できません。 ●アナログ映像・音声入力端子はありません。



■4K放送のご視聴について ●4K放送とは、BS・110度CSの4K放送のことです。4K放送のご視聴には、本機のご使用に加えて、「SHマーク」のついた右旋・左旋円偏波対応のアンテナや混合器、ブースター、分配器などの機器、広帯域のケーブルなど、機器交換や工事が必要な場合があります。 ●4K放送を4Kで視聴するには、本機他に4K対応テレビ(HDCP2.2/2.3対応)が必要です。 ●4K放送をHDRで楽しむには、18Gbps対応のHIGH SPEED(カテゴリ2)HDMIケーブルが必要です。 ●本機では8K放送の視聴・録画はできません。 ●2024年4月現在、110度CS4K放送は放送されていません。



●テレビ番組などを直接BD/DVDに録画/予約録画することはできません。一旦ハードディスクに録画してからBD/DVDにダビングしてください。 ●録画時間はその性能を保証するものではなく、実際の録画では入力映像の画質、その他の条件(タイトル数や管理情報の上限など)により記載の時間を下回る、または上回る場合があります。録画時間は目安です。録画した時間と空き時間の合計は、録画時間と一致しない場合があります。 ●連続した番組を予約録画した場合、前の番組の最後の部分30秒程度が録画されません。 ●スポーツや歌番組などの動きの激しい番組を「12倍」などの長時間録画画質で録画した場合、ブロックノイズなどが目立つ場合があります。 ●すべての住宅環境でワイヤレス接続、性能を保証する

AQUOS ブルーレイ

連続ドラマも好きなタレントの番組も、
どんどん録れる、テキパキ見られる [簡単レコーダー]。



高画質
ラインアップ一覧
ドラ丸

x3
 x3
 x3
 3番組同時録画 + LAN録画 1番組
アナログ映像・音声入力端子搭載
(3番組同時録画中は、別のチャンネルの視聴はできません。)

内蔵HDD	ブルーレイディスクレコーダー	地上デジタルハイビジョン録画	内蔵HDD	ブルーレイディスクレコーダー	地上デジタルハイビジョン録画
2TB	2B-C20ET1	約254時間 DRモード 約2,164時間 AVC 12倍モード (最長録画)	1TB	2B-C10ET1	約126時間 DRモード 約1,075時間 AVC 12倍モード (最長録画)
オープン価格			オープン価格		

x2
 x2
 x2
 2番組同時録画 + LAN録画 1番組
(2番組同時録画中は、別のチャンネルの視聴はできません。)

内蔵HDD	ブルーレイディスクレコーダー	地上デジタルハイビジョン録画	内蔵HDD	ブルーレイディスクレコーダー	地上デジタルハイビジョン録画
2TB	2B-C20EW1	約254時間 DRモード 約2,164時間 AVC 12倍モード (最長録画)	1TB	2B-C10EW1	約126時間 DRモード 約1,075時間 AVC 12倍モード (最長録画)
オープン価格			オープン価格		

内蔵HDD	ブルーレイディスクレコーダー	地上デジタルハイビジョン録画	内蔵HDD	ブルーレイディスクレコーダー	地上デジタルハイビジョン録画
1TB	2B-C10EW2	約126時間 DRモード 約1,075時間 AVC 12倍モード (最長録画)	500GB	2B-C05EW1	約62時間 DRモード 約531時間 AVC 12倍モード (最長録画)
オープン価格			オープン価格		

録画

再生

機器連携

●HDMIケーブルは付属していません。別売です。●D映像出力/アナログ映像・音声出力端子がないため、HDMI端子のないテレビとは接続できません。
●2B-C20EW1/C10EW1/C10EW2/C05EW1は、アナログ映像・音声入力端子はありません。●Ultra HD ブルーレイは再生できません。



4K/8Kチューナー非搭載のAQUOSブルーレイと4K/8Kチューナー内蔵テレビを接続する時は、AQUOSブルーレイからはBS左旋・110度CS左旋放送はアンテナ出力されないため、分配器を使ってテレビへの出力と分けて接続する必要があります。新4K8K衛星放送を視聴する際のレコーダーとテレビの接続方法について、詳しくはサポートページをご確認ください。<https://jp.sharp/support/bd/>

安心設計

■ 2B-C20ET1/C10ET1 背面端子部 (部分)

2B-C20ET1/C10ET1のみ搭載 **アナログ映像・音声入力端子** HDMI出力端子 LAN端子 USB外付けハードディスク用端子

■ 2B-C20EW1/C10EW1/C10EW2 背面端子部 (部分)

HDMI出力端子 LAN端子 USB外付けハードディスク用端子

■ 2B-C05EW1 背面端子部 (部分)

HDMI出力端子 LAN端子 USB外付けハードディスク用端子

●2B-C05EW1は無線LAN非搭載です。

製品ラインアップ

特長・別売品・仕様

ものではありません。距離や障害物の影響で伝送速度がさったり、同一周波数を使う機器の影響でつながらないことがあります。 ※ 3番組同時録画の組み合わせは、地上デジタル・BSデジタル・CSデジタル放送から3番組、地上デジタル・BSデジタル・CSデジタル放送から2番組+4K放送1番組、または地上デジタル・BSデジタル・CSデジタル放送から1番組+4K放送2番組。 ●TiVo、Gガイド、G-GUIDE、およびGガイドロゴは、米国TiVo Brands LLC および/またはその関連会社の日本国内における商標または登録商標です。 ★印の商品は数量に限りがありますので、品切れの場合はご容赦ください。

			4B-ET3/ EW3	2B-ET1/ EW1/EW2	
4K テレビが 求めた 高画質	2K HEVC 長時間録画&ダビング	P.4参照	高画質圧縮技術「HEVC方式」を2K放送に応用。従来の長時間モード「AVC方式」に比べ、原理的に半分のデータ量でも同等レベルの画質のまま、たっぷり録画&BDにダビングできます。	●	—
	4K HEVC 長時間録画&ダビング	P.4参照	高画質圧縮技術「HEVC方式」を採用し、4K放送の長時間録画を実現。きれいな4K解像度のまま、たっぷり録画&BDにダビングできます。	●	—
	長時間画質変換	P.4参照	録画したタイトルをハードディスク内で長時間モードの画質に変換可能。ダビング10などの場合はオリジナルを残し、画質を変換した新しいタイトルが作れます。	●	—
	4K→2K長時間モード (AVC)変換	P.4参照	ハードディスクに録画した4K番組を、2K AVC長時間モードでBDへダビングすれば、通常(4K非対応)の他のBDレコーダーでも再生できます。	●	—
	4K放送対応 ダブルチューナー	P.4参照	BS・110度CSの4K放送の視聴、録画、BDへのダビング※1が楽しめます。ダブルチューナーなので、4K放送を2番組同時に4K録画できます。●2024年4月現在、110度CS4K放送は放送されていません。	●	—
	5upコンバーター搭載	P.6参照	地上デジタル放送を4Kテレビで楽しむ際、輝度、解像度、色域、フレームレート、ビット深度といった画質を決めている5つのポイントを、4K放送と同等レベルのスペックに変換して出力します※2。	● 5up コンバーターPRO	—
	SDR→HDR10変換 OLEDモード	P.6参照	地上デジタル放送などのSDR映像をHDR10映像にアップコンバートすることで、4K放送級の豊かな明暗表現を実現。さらに、OLED(有機EL)テレビとの接続に適したモードも装備しました。	●	—
	HLG→HDR10変換		4K放送のHDR方式「HLG」※3に対応。HLGに対応していないテレビ※4でも、従来の「HDR10」方式に変換してHDR映像で楽しめます。	●	—
	4K録画BD再生		AQUOS 4Kレコーダーで録画・ダビングしたBDの4K番組が再生できます。(HLG→HDR10変換対応)	●	—
	Ultra HD ブルーレイ再生※5	P.6参照	4K映像が楽しめるUltra HD ブルーレイソフトの再生ができます。	●	—
高画質・ 高音質	画像処理エンジン		4Kやハイビジョンなどコンテンツの解像度に合わせた画像処理を実現する回路。長時間モード時に発生しやすいノイズも低減し、スッキリした美しい映像が楽しめます。	● Medalist BD	● 高画質マスターエンジンBD
	1080/60p アップコンバート出力		内蔵チューナーの映像や録画した番組の解像度を上げて出力することができます。また、他のレコーダーで録画した番組やDVDソフトなど解像度が低い映像もアップコンバート再生することができ、より高精細な映像で楽しめます。	●	●
	HDMI端子 2系統		アンプ接続専用のHDMI端子を搭載。映像信号と音声信号を分離することで、信号同士の干渉を抑え、クリアな音質を実現します。	● 4B-ET3シリーズのみ	—
ドラ丸(連ドラ自動録画)	P.9参照	新作連続ドラマ(またはアニメ)を自動で4週間分も録画、見やすくリスト化します。	●*1	●	
録 画	おまかせ録画	P.11参照	タレント名やジャンルなど、お好みのワード(12個まで)を設定しておけば、関連する番組を手間なく自動録画。リモコンの「おまかせ」ボタンを押せば、設定したワードごとにまとめてリスト表示します。	●*1	●
	番組名繰り返し予約	P.12参照	毎回予約で「番組名」を選べば、同じタイトルの番組をどれも録画。不定期放送もシリーズ番組も、一度予約設定するだけ。予約していた番組が放送日時が大幅に変更された場合も安心です。	●	●
	番組表 指定ジャンル強調	P.12参照	番組表で、「スポーツ」や「音楽」など、ジャンルを指定すれば、そのジャンルの番組だけ強調して表示。探している番組が、より見つけやすくなります。	●	●
	簡単サクッと検索	P.12参照	画面に表示される番組カテゴリや人名を選ぶだけで、録りたい番組が簡単に見つかります。	●	●
	らくらく予約	P.12参照	番組表を見ながら録りたい番組を選んで、「録画」ボタンを押すだけで、カンタンに予約できます。	●	●
	かんたん毎回予約	P.12参照	番組表の情報から毎日予約や毎週予約が自動設定されます。	●	●
	2画面見ながら操作	P.12参照	録画番組を再生している時でも、番組表を同時に表示させて、2画面での操作ができます。	—	●
	らくらく一発録画		録画ボタンを押せば、停止ボタンを押す手間なく、番組の終了時刻に、自動的に録画を停止します。	●	●
	延長予約		予約番組が延長したり、放送時間が拡大しても、しっかり録画できます。	●	●
	予約番組付き番組表		番組表を見る時、録画予約した番組をリスト表示するので、便利です。	●	●
	チャンネル別番組表		チャンネル別に1週間分の番組表を表示できます。	●	●

		4B-ET3/ EW3	2B-ET1/ EW1/EW2
録画	5.1chサラウンド 音声データ記録	デジタル放送の高画質映像の録画に加え、音声も5.1chで記録します※6。	●
	字幕データ・ 2カ国語音声記録	放送中と同じ感覚で字幕の出し入れや日本語や英語の切り替えができます。	●*2
	フルハイビジョン 1.2倍長時間録画	HDDに、ハイビジョン番組をフルハイビジョンのまま長時間モードで録画。4B-ET3/EW3シリーズは、2K HEVC長時間録画により、最長20倍モードまで対応しています。	●
	USB外付け ハードディスク※3 対応	番組をUSB外付けハードディスク(別売)にダイレクト録画可能。BDへのダビングも簡単です。	● 最大8TB
再生	見どころポップアップ	P.13参照 録画番組を約5分(または約1分)ごとに子画面表示。見たいシーンからすぐに再生できます。	●
	再生ブラインド操作	P.13参照 再生中に見たいシーンを探すためのいろいろな操作が、十字・決定ボタンだけで可能。一時停止や早送り、早戻しなどが、手元のリモコンを見ずに、テレビ画面を見たまま快適に操作できます。	●
	18画面録画リスト	P.14参照 録画した番組を18個の子画面で表示。また、子画面の状態で早送り(約8倍速)して内容チェックもできます。	●
	まと丸 (録画リストまとめ表示)	P.14参照 同じタイトルの番組をフォルダごとにまとめて整理。番組が探しやすく、一括での再生、ダビング、削除にも便利です。	●
	録画リスト 指定ジャンル強調	P.14参照 録画リストで、「スポーツ」や「音楽」など、ジャンルを指定すれば、そのジャンルの番組だけ強調して表示。探している番組が、より見つけやすくなります。	●
	タイトルプレビュー	P.14参照 約1分で番組内容をざっくり確認。番組の雰囲気がすばやく掴め、見るかどうか判断できます。	●
	早見・早聞き	録画番組を音声付きで早見・早聞き再生。時間がない時の視聴に便利です。	●*4 1.3倍速固定
	ゆっくり再生	ハードディスクやBDに録画したバラエティ番組など、音声が聞きとりづらい番組を約0.9倍速で再生できます。	●
	250倍速 なめらかサーチ	録画番組を最大250倍速で早送り/早戻し。コマ数が多いので、見たいシーンをすばやく探せます。	●
	番組内容まるわかり	P.14参照 録画した番組を60個または24個の子画面で一覧表示。長時間の番組でも、見たいシーンがすぐに見つかります。前後のタイトルへの切り換えや、チャプター挿入も可能です。	●
	新・グループリスト	録画した番組が、番組カテゴリ/人名/ジャンル/チャンネル/他ごとに自動整理されます。	●
	見どころ早見再生	音声付きの早見再生時に、子画面で好きなシーンを選んでパッと時短再生ができます。	●*4
	追いかけて再生	ハードディスクに録画中の番組を、録画終了を待たずに最初から見直すことができます。	●
	スピードBDドライブ	BDソフトの読み込み時間を短縮。すばやく再生することができます※7。	●
声でラクラク操作※8	P.15参照 スマートフォンやスマートスピーカーなどを使って、録画予約や再生、録画リスト・番組表のキーワード検索などの操作が、声で行えます。	●	
省エネ・節電にも配慮	朝・昼・晩など、よく使用する時間帯(3つまで)だけクイック起動状態に設定でき、賢く省エネできます。さらに、エコモード※9、無操作電源オフにより、省エネ・節電に配慮しています。	● ▲ エコモード非搭載	

高画質

ラインアップ
一覧

ドラム

録画

再生

機器連携

安心設計

製品ラインアップ

掲載の形名は、それぞれ以下の機種を表します。

4B-ET3/EW3 4B-C60ET3/C40ET3/C20ET3/C40EW3/C20EW3/C10EW3

2B-ET1/EW1/EW2 2B-C20ET1/C10ET1/C20EW1/C10EW1/C10EW2/C05EW1

●テレビ番組などを直接BD/DVDに録画/予約録画することはできません。一旦ハードディスクに録画してからBD/DVDにダビングしてください。*1 4K放送は4K DRモードのみ。*2 4K放送の音声データはAAC5.1chまでの最大chを1つのみ記録します。2K HEVC長時間モードで録画/ダビングした場合は字幕は表示されません。また、4K放送をハイビジョン画質に変換ダビングした場合は字幕表示、音声切り替えができません。*3 SeeQVault™には対応していません。*4 4K放送は対応していません。*5 コピーワンスの番組は、ムーブ(移動)になり、ハードディスク内のデータは削除されます。また、DVDへのダビングはできません。*6 本機からの出力は接続しているテレビやモニターの性能に応じた出力になります。5upコンバーターの高画質性能をフルに発揮するためには、HDCP2.2/2.3、4K60p、HDR10に対応したテレビのHDMI端子に接続してください。また、18Gbps対応のHIGH SPEED(カテゴリ2)HDMIケーブルが必要です。詳しくは、取扱説明書、またはサポートページをご確認ください。*7 Hybrid Log-Gamma(ハイブリッド・ログ・ガンマ)の略で、4K放送で採用されているHDRの方式です。*8 HDR(HLG/HDR10とも)非対応テレビの場合は、SDR(標準)映像で出力します。*9 Ultra HD ブルーレイの再生について…ディスクによっては、著作権によりインターネットに本機を接続しないと再生できない場合があります。4K・HDRで楽しむには、HDCP2.2/2.3、4K60p、Ultra HD ブルーレイ規格のHDR信号に対応したテレビのHDMI端子に接続してください。テレビによっては、テレビ側の設定が必要な場合があります。HDCP2.2/2.3に対応していない機器や端子に接続した場合、2K解像度で出力します。その他、Ultra HD ブルーレイの再生に関する情報についてはサポートページをご確認ください。*10 サラウンド音声データを記録した場合、録画可能時間が短くなる場合があります。*11 プログラムの入ったソフトもすばやく読み込みます。*12 スマホアプリ「Amazon Alexa」のインストールが必要です。*13 エコモード中は、本体ボタンやリモコン操作ができないなど一部動作に制限があります。エコモードの消費電力は、BSアンテナ電源の出力を行っていない場合です。

特長・別売品・仕様

		4B-ET3/ EW3	2B-ET1/ EW1/EW2	
スマートフォン連携	リモート予約※1	P.15参照 スマートフォンなどで、外出先でも番組検索&予約ができます。	●*1	●
	外からリモート視聴※2	P.15参照 録画番組や、レコーダーのチューナーで受信している放送中の番組を、スマートフォンなどで外出先から視聴できます。	●*1	●
	Wi-Fiダビング (番組持ち出し)※2	P.15参照 録画した番組をスマートフォンなどにダビングして、外出先で楽しめます。	●	●
	Wi-Fi転送 (ホームネットワーク)※2	P.15参照 録画した番組や、レコーダーのチューナーで受信している放送中の番組を、スマートフォンなどに転送して、視聴できます。	●	●
	ボイスリモコン※3	P.15参照 スマートフォンなどで、音声入力やボタン操作でレコーダーの基本操作が行えます※4。	●*1	●
	スマホ写真・動画 まるとストレージ※5	P.16参照 スマートフォンで撮影した写真や4K動画、2K動画などを、手軽にWi-Fi転送し、レコーダーに保存できます。	●	—
AQUOS連携	新ファミリモコン	P.17参照 電源スタンバイ状態から番組視聴や電子番組表などをすぐに表示。ワンタッチで見ている番組を選局し、録画を開始するなど、AQUOSとの連動操作で快適に使えます。	●	●
	AQUOS 「AIオート高画質」連動※6	P.18参照 録画した番組のジャンル情報をAQUOSに送信。AQUOS側でジャンルに最適な画質に自動調整します。	●	●
	AQUOS 純 モード	接続するAQUOSに合わせて、階調や明暗など、自動的にAQUOSで最も自然な高画質映像を出力します。	●	●
つながる・拡がる	無線LAN内蔵	無線LANルーターとワイヤレス接続ができます。	●	▲ 2B-C05EW1除く
	ホームネットワーク (サーバー機能)	P.15参照 放送中の番組※7や、レコーダーのHDDに録りためた番組※7を、他の部屋のAQUOS※8やネットワークアダプターへ送信できます。	●	●
	ケーブルテレビ録画 (LAN録画)※9	CATVセットトップボックスとLANケーブル(別売)でつないで、多彩なチャンネルをハイビジョン録画できます。	●*1	●
	ビデオカメラなどからの 動画取り込み	P.16参照 ビデオカメラやスマートフォンで撮影したMP4形式やAVCHD形式の動画をハードディスクに取り込みます。BDへのダビングもできます。	●	▲ 4KやMP4形式の動画は非対応
	スカパー!プレミアム サービスLink(録画)	スカパー!プレミアムサービスチューナーとつないで、多彩な番組をハイビジョン画質でHDDに録画できます※10。	●	●
	アナログ入力	ビデオデッキなどの外部機器から映像・音声を入力することができます。	—	▲ 2B-ET1シリーズのみ搭載
安心	ホコリシールド BDドライブ	P.17参照 耐塵対策・光学性能改善により、従来の約3倍(当社2016年発売機種比)長持ちするドライブです。	●	●
	HDD/BDドライブ 健康診断	P.18参照 HDDやBDドライブの現在の状態をチェックできます。	●	●
	買換えお引越 しダビング	P.18参照 今まで使っていたレコーダーに録画した番組を、LAN接続で新しいレコーダーにダビングできます。	●	●
ダビング・編集	AQUOSのUSB外付け ハードディスク(別売)からのダビング※11	AQUOSのUSB外付けハードディスク(別売)に録画した番組を、LAN経由でレコーダーのハードディスクにダビングできます。(AQUOSがLAN経由のダビング元として対応している必要があります。)	●*1	●
	ダビング予約	時刻を予約して、夜間など本機を使わない時間にダビングすることができます。	●	●
	ジャストダビング	ブルーレイディスクの残量に合わせて、ハイビジョンのまま最適画質でダビングできます。	●	●
	BD⇒HDDダビング	BDの映像をハードディスクに取り込みます。(4B-ET3/EW3シリーズは4K映像のムーブバックにも対応)(2B-ET1/EW1/EW2シリーズはDVDの映像も取り込み可)	●*12	▲ 4K映像非対応
	編集	消去(シーン/チャプター)、分割・結合(チャプター/タイトル)など、多彩な編集ができます。	●*2	●
便利な機能	ビジュアルホームメニュー	見やすく並んだイラストの中から操作項目を選んで、直感的に確認ができます。操作方法を確認したい時には、テレビ画面に取扱説明ガイドを表示できます。	●	●
	AQUOS視聴・録画 ランキング	AQUOSユーザーを対象に集計した、視聴・録画予約・再生がよくされている人気番組を1~10位まで表示。視聴や録画予約の参考になります。	●*1	—

		4B-ET3/ EW3	2B-ET1/ EW1/EW2
便利な機能	録画リスト スタンプ表示	●	●
	おまかせ オートチャプター	●	●
	あんしんサポート情報	●	●
	本体情報表示	●	●

掲載の形名は、それぞれ以下の機種を表します。

4B-ET3/EW3 4B-C60ET3/C40ET3/C20ET3/C40EW3/C20EW3/C10EW3 **2B-ET1/EW1/EW2** 2B-C20ET1/C10ET1/C20EW1/C10EW1/C10EW2/C05EW1

●画面はハメコミ合成です。●テレビ番組などを直接BD/DVDに録画/予約録画することはできません。一旦ハードディスクに録画してからBD/DVDにダビングしてください。*1 4K放送は対応していません。*2 4K放送は制限があります。*3 スマホアプリ「AQUOSリモート予約(無料)」のインストールが必要です。*4 一部操作できないボタン(機能)があります。*5 スマホアプリ「AQUOS 写真&動画転送(無料)」のインストールが必要です。*6 対象AQUOS機種:AIオート高画質機能搭載機(機種によってはソフトウェアのアップデートが必要な場合があります)。*7 視聴年齢制限のある番組や録画不可の番組は送信できません。放送番組転送に対応したホームネットワーク(プレーヤー機能)機器が必要です。2024年4月現在、対応機種はホームネットワーク(プレーヤー機能)対応の液晶テレビAQUOSやスマートフォンの他、「ネットワークアダプター」(VR-NP1)も対応しています。*8 ホームネットワーク(プレーヤー機能)対応AQUOS。ワイヤレスで接続する場合は、USB無線LANアダプター対応AQUOSまたは、無線LAN機能内蔵AQUOSが可能です。対応機種については、動作確認ができ次第順次サポートページへ掲載いたします。*9 CATVセットトップボックスとのLANケーブル接続が必要です。すべてのセットトップボックスとの接続動作を保証するものではありません。対応機種については、順次サポートページへ掲載いたします。*10 スカパー!プレミアムサービスの視聴には、別途スカパー!プレミアムサービス対応アンテナとチューナー、視聴契約が必要です。スカパー!プレミアムサービスチューナーやスカパー!プレミアムサービス光チューナーとのLANケーブル(クロスケーブル推奨)接続が必要です。スカパー!4K(4K放送)は録画できません。HDDに放送そのままの画質での録画となります(長時間モードの録画はできません。放送自体が標準画質の場合は録画も標準画質となります)。*11 対応AQUOSについては、サポートページでご確認ください(https://jp.sharp/support/aquos/)。*12 DVDからはハードディスクへのダビングはできません。

別売品

別売品について、詳しくはシャープレコーダーホームページをご確認ください。https://jp.sharp/bd/option/

AQUOSブルーレイ 純正リモコン AN-65RC1

オープン価格



- 対応機種は、ホームページでご確認ください(https://jp.sharp/bd/)。
- 機種によっては一部の機能が操作できない場合があります。

シャープ純正 HDMIケーブル AN-03SC8

オープン価格



48Gbpsの高速伝送で
4K HDR映像はもちろん、
8K映像の伝送にも対応。

- 8K/4K対応、高速伝送48Gbps
- ケーブル長3m

ホームネットワーク非対応テレビにも、番組をワイヤレス送信 ネットワークアダプター VR-NP1

オープン価格(リモコン付属)

●別売のHDMIケーブルが必要です。●ホームネットワーク対応機種については、サポートページでご確認ください(https://jp.sharp/support/av/dvd/doc/info_homenetwork.html)。●視聴年齢制限のある番組や録画不可の番組は送信できません。


挿し込むだけで、手軽に録画容量アップ
SHDD(スロットインハードディスク) [AQUOSブルーレイ専用]
1TB VR-SHD100 オープン価格

●対応機種は、ホームページでご確認ください(https://jp.sharp/bd/)。
●本カタログに掲載のレコーダーでは使用できません。ただし、別売のケーブルセット(株式会社タイムリー製 HDD簡単接続セット 型番:UD-505SA)をご利用いただく、USB外付けハードディスクとして使用することができます。

レコーダーとテレビに接続した外付けUSB-HDDとの比較


外付けHDDで充分…って思っていないか?
くらべて納得! レコーダーならココが便利!

詳しくはこちら*3



	AQUOS 4Kレコーダー AQUOSブルーレイ	テレビに接続した外付けUSB-HDD (シャープ製AQUOS 2023年モデルの場合)
ディスク ダビング・再生	ディスクへのダビング(BD/DVD) ●	×
	ディスク再生(BD/DVD) ●	×
録画性能	同時録画番組数	搭載チューナー数により最大3番組まで可能
	最大録画番組数	4B-ET3/EW3シリーズは 7,000 2B-ET1/EW1/EW2シリーズは 3,000
	最大予約可能数	130
	長時間モード録画	●
便利機能	おまかせオートチャプター	●
	ドラ丸	●
	18画面録画リスト&まと丸	●
	見どころポップアップ	●
	早見・早聞き再生	●
	おまかせ録画	●
スマホ連携	リモート予約	●
	リモート視聴	●
テレビ買換え対応	以前録画した番組の視聴	×

知らなかった…



*3 QRコードは、スマートフォンやタブレット端末のバーコードリーダーで読みとってください。https://jp.sharp/bd/hdd-compare/

高画質
ラインアップ
ドラ丸
録画
再生
機器連携
安心設計
製品ラインアップ
特長・別売品・仕様

シャープレコーダー 仕様一覧

形名	4B-C60ET3	4B-C40ET3	4B-C20ET3	4B-C40EW3	4B-C20EW3	4B-C10EW3		
外形寸法:幅×奥行×高さ(突起部除く)	430×198×59(mm)							
質量	約 2.7kg	約 2.6kg	約 2.4kg	約 2.6kg	約 2.4kg	約 2.1kg		
消費電力(待機時消費電力)*1	約28W (約0.1W*2/約13W*3)	約28W (約0.1W*2/約13W*3)	約27W (約0.1W*2/約13W*3)	約27W (約0.1W*2/約13W*3)	約27W (約0.1W*2/約13W*3)	約25W (約0.1W*2/約13W*3)		
年間消費電力量*5	約27.0kWh/年	約27.0kWh/年	約26.0kWh/年	約26.0kWh/年	約26.0kWh/年	約24.0kWh/年		
内蔵HDD容量	6,000GB(6TB)	4,000GB(4TB)	2,000GB(2TB)	4,000GB(4TB)	2,000GB(2TB)	1,000GB(1TB)		
記録方式	HDD/BD:MPEG2-TS DVD:MPEG2-PS							
映像フォーマット	HEVC, MPEG2, MPEG4 AVC/H.264							
音声フォーマット	MPEG4-AAC(最大5.1ch), MPEG2-AAC(最大5.1ch),ドルビーデジタル2ch							
最大録画タイトル数(内蔵HDD/増設HDD*6)	7,000タイトル/7,000タイトル							
最大録画チャプター数(内蔵HDD/増設HDD*6)	90,000チャプター/90,000チャプター							
HDD録画時間*7*8*9	BS4K・110度CS4K放送*10	4K DRモード	約 393時間	約 261時間	約 129時間	約 261時間	約 129時間	約 63時間
	4K HEVC 1.5倍モード	約 589時間	約 391時間	約 194時間	約 391時間	約 194時間	約 95時間	
	4K HEVC 2倍モード	約 785時間	約 522時間	約 258時間	約 522時間	約 258時間	約 127時間	
	4K HEVC 3倍モード	約 1,177時間	約 782時間	約 388時間	約 782時間	約 388時間	約 190時間	
	4K HEVC 4倍モード	約 1,559時間	約1,036時間	約 513時間	約1,036時間	約 513時間	約 252時間	
	4K HEVC 8倍モード	約 3,147時間	約2,092時間	約1,037時間	約2,092時間	約1,037時間	約 509時間	
	4K HEVC 12倍モード	約 4,595時間	約3,054時間	約1,514時間	約3,054時間	約1,514時間	約 743時間	
	地上デジタル(DRモード)	約 762時間	約506時間	約251時間	約506時間	約251時間	約 123時間	
	BSデジタル(DRモード)	約 540時間	約359時間	約178時間	約359時間	約178時間	約 87時間	
	2K HEVC 2.4倍モード	約 1,295時間	約 860時間	約 426時間	約 860時間	約 426時間	約 209時間	
	2K HEVC 4倍モード	約 2,154時間	約1,432時間	約 709時間	約1,432時間	約 709時間	約 348時間	
	2K HEVC 6倍モード	約 3,225時間	約2,144時間	約1,062時間	約2,144時間	約1,062時間	約 522時間	
	2K HEVC 10倍モード	約 5,353時間	約3,558時間	約1,764時間	約3,558時間	約1,764時間	約 866時間	
	2K HEVC 20倍モード	約10,599時間	約7,046時間	約3,492時間	約7,046時間	約3,492時間	約1,715時間	
	ハイビジョン放送	2K AVC 1.5倍モード	約 810時間	約 538時間	約 266時間	約 538時間	約 266時間	約 131時間
	2K AVC 1.7倍モード	約 925時間	約 615時間	約 305時間	約 615時間	約 305時間	約 149時間	
	2K AVC 2倍モード	約 1,079時間	約 717時間	約 355時間	約 717時間	約 355時間	約 174時間	
	2K AVC 2.4倍モード	約 1,295時間	約 860時間	約 426時間	約 860時間	約 426時間	約 209時間	
	2K AVC 3倍モード	約 1,617時間	約1,075時間	約 533時間	約1,075時間	約 533時間	約 261時間	
	2K AVC 5倍モード	約 2,690時間	約1,788時間	約 886時間	約1,788時間	約 886時間	約 435時間	
2K AVC 7倍モード	約 3,768時間	約2,505時間	約1,241時間	約2,505時間	約1,241時間	約 610時間		
2K AVC 10倍モード	約 5,353時間	約3,558時間	約1,764時間	約3,558時間	約1,764時間	約 866時間		
2K AVC 12倍モード	約 6,411時間	約4,262時間	約2,112時間	約4,262時間	約2,112時間	約1,037時間		
チューナー	BS4Kチューナー/110度CS4Kチューナー	●×2/●×2						
地上デジタルチューナー	●×3 CATVパススルー対応*11		●×2 CATVパススルー対応*11					
BSデジタルチューナー	●×3		●×2					
110度CSデジタルチューナー	●×3		●×2					
予約番組数	最大130番組(ドラ丸録画*1(最大60番組)を含む)、HEVC予約録画の場合は最大20番組/1年(HDD)							
番組自動延長録画/番組自動開始時刻変更録画	1回予約、繰り返し予約							
アナログ映像・音声入力	-							
HDMI出力	2系統(アンプ(音声のみ)/テレビ(映像/音声))*12			1系統*12				
データ送受信*13	データ送受信用:1系統、外付けハードディスク用:1系統(USB(マスタクラス)準拠)(前面/後面)							
LAN	1系統(1000BASE-T/100BASE-TX/10BASE-T)(後面)							
無線LANユニット内蔵	●							
USB外付けハードディスク(別売)対応*2	●(ダイレクト録画/自動録画*1/編集/ムーブ/同時録再)							
ホームネットワーク	●							
付属品	リモコン、リモコン用電池(単3形2本)、取扱説明書、保証書、アンテナケーブル(地上デジタル放送用、1.2m)、電源コード(1.5m)(B-CASカードに代わりACASチップ内蔵)							

*1 4K放送の場合、4K DRモードのみ対応しています。 *2 SeeQVault™には対応していません。 ●2024年4月現在、110度CS4K放送は放送されていません。

録画・再生可能ディスク	今後新たに発売されるディスクや、他機でフォーマットしたディスクについても録画/再生できない場合があります。	4B-ET3/EW3		2B-ET1/EW1/EW2	
		録画*15	再生	録画*15	再生
ブルーレイディスク	BD-R [1層(SL)/2層(DL)/3層・4層(XL)]*16*17	●*18	●*19	●*18	●*19*20
	BD-RE [1層(SL)/2層(DL)/3層(XL)]*21	●*18*22	●*19*22	●*18*22	●*19*20*22
	Ultra HD ブルーレイ*23	-	●	-	-
	ブルーレイ3D	-	-	-	-
DVD	BDビデオ	-	●	-	●
	DVD-RW/-R(ビデオ/VR/AVCHD)	●*24	●*25	●*26	●
	DVD-RAM(VR/AVCHD)	-	-	-	-
	DVD+RW/+R	-	-	-	-
その他	DVDビデオ	-	●	-	●
	音楽CD、CD-RW/-R*27	-	●	-	●
	ビデオCD	-	-	-	-

掲載の形名は、それぞれ以下の機種を表します。

4B-ET3/EW3 4B-C60ET3/C40ET3/C20ET3/C40EW3/C20EW3/C10EW3

2B-ET1/EW1/EW2 2B-C20ET1/C10ET1/C20EW1/C10EW1/C10EW2/C05EW1

*1 小数点表示のない数値は、小数点以下を省略しています。 *2 一発起動(クイック起動)設定[しない]、BS・110度CSデジタルアンテナ電源供給切、BS・110度CSデジタルアンテナ出力切、地上デジタルアッテネーター入時の待機時消費電力。 *3 一発起動(クイック起動)設定[する]、BS・110度CSデジタルアンテナ電源供給切時の待機時消費電力。 *4 エコモード時。 *5 表示値はJEITA基準による算出式を基に算出した参考値です。JEITA基準による算出式はJEITAホームページでご確認ください(http://home.jeita.or.jp/cgi-bin/page/detail.cgi?n=815&ca=14)。 *6 USB外付けハードディスク(別売)。 *7 録画時間は写真データ無し状態で放送を録画した時の目安です。 *8 ハードディスクに連続して録画できる時間は、最長12時間までです。 *9 録画時間はその性能を保証するものではなく、実際の録画では入力映像の画質、その他の条件(タイトル数や管理情報の上限など)により記載の時間を下回る、または上回る場合があります。録画時間は目安です。録画した時間と空き時間の合計は、録画時間と一致しない場合があります。 *10 直接2K AVC長時間モードや2K HEVC長時間モードで録画することはできません。 *11 CATVにて地上デジタル放送をパススルー方式で送信している場合は、当機の地上デジタルチューナーで地上デジタル放送を受信し、ハイビジョン録画をすることができます。詳しくはCATV会社へお問い合わせください。UHF帯に加え、VHF帯・ミッドバンド帯(MID:C13~C22)・スーパーハイバンド帯(SHB:C23~C63)のパススルー方式に対応しています。 *12 HDMI機器との接続を目的に設計されています。従ってDVI機器に接続した場合、DVI機器によっては正常に動作しない場合がありますのでおすすりできません。 *13 接続動作確認モデルに

2B-C20ET1	2B-C10ET1	2B-C20EW1	2B-C10EW1	2B-C10EW2	2B-C05EW1
430×195×51 (mm)					
約 2.4kg	約 2.2kg	約 2.4kg	約 2.2kg	約 2.2kg	約 2.2kg
約23W(約0.1W※2/ 約10W※3/約0.06W※4)	約22W(約0.1W※2/ 約10W※3/約0.06W※4)	約21W(約0.1W※2/ 約10W※3/約0.06W※4)	約21W(約0.1W※2/ 約10W※3/約0.06W※4)	約21W(約0.1W※2/ 約10W※3/約0.06W※4)	約20W(約0.1W※2/ 約9W※3/約0.06W※4)
約26.0kWh/年	約26.0kWh/年	約25.0kWh/年	約25.0kWh/年	約25.0kWh/年	約22.0kWh/年
2,000GB(2TB)	1,000GB(1TB)	2,000GB(2TB)	1,000GB(1TB)	1,000GB(1TB)	500GB
HDD/BD:MPEG2-TS DVD:MPEG2-PS MPEG2、MPEG4 AVC/H.264 MPEG2-AAC(最大5.1ch)、ドルビーデジタル2ch 3,000タイトル/3,000タイトル 40,000チャプター/40,000チャプター					
—	—	—	—	—	—
—	—	—	—	—	—
—	—	—	—	—	—
—	—	—	—	—	—
—	—	—	—	—	—
—	—	—	—	—	—
—	—	—	—	—	—
約254時間	約126時間	約254時間	約126時間	約126時間	約62時間
約180時間	約89時間	約180時間	約89時間	約89時間	約44時間
—	—	—	—	—	—
—	—	—	—	—	—
—	—	—	—	—	—
—	—	—	—	—	—
—	—	—	—	—	—
約270時間	約134時間	約270時間	約134時間	約134時間	約66時間
約309時間	約153時間	約309時間	約153時間	約153時間	約75時間
約360時間	約179時間	約360時間	約179時間	約179時間	約88時間
約432時間	約215時間	約432時間	約215時間	約215時間	約106時間
約540時間	約268時間	約540時間	約268時間	約268時間	約132時間
約901時間	約447時間	約901時間	約447時間	約447時間	約221時間
約1,265時間	約628時間	約1,265時間	約628時間	約628時間	約311時間
約1,803時間	約896時間	約1,803時間	約896時間	約896時間	約442時間
約2,164時間	約1,075時間	約2,164時間	約1,075時間	約1,075時間	約531時間
— / —					
●×3 CATVパススルー対応※11 ●×3 ●×3			●×2 CATVパススルー対応※11 ●×2 ●×2		
最大130番組(ドラ丸録画(最大60番組)を含む)/1年(HDD) 1回予約、繰り返し予約					
1系統(後面)			—		
1系統※12 データ送受信用:1系統、外付けハードディスク用:1系統(USB(マストレージクラス)準拠)(前面/後面) 1系統(100BASE-TX/10BASE-T)(後面)					
●(ダイレクト録画/自動録画/編集/ムーブ/同時録再)					
リモコン、リモコン用電池(単3形2本)、取扱説明書、保証書、アンテナケーブル(1.2m)、B-CASカード※14、電源コード(1.5m)					

BDへの録画時間(ダビング)※9		1層 25GBディスク使用時	2層 50GBディスク使用時	3層 100GBディスク使用時	4層 128GBディスク使用時
BS4K・110度CS4K放送	4K DRモード※28	約 1時間 30分	約 3時間 10分	約 6時間 20分	約 8時間
	4K1.5倍～4K12倍モード(6段階から選択可能)	約 2時間 15分～ 約 18時間	約 4時間 30分～ 約 36時間	約 9時間 15分～ 約 74時間	約 12時間～ 約 96時間
ハイビジョン放送	地上デジタル(DRモード)※29	約 3時間	約 6時間 10分	約 12時間 10分	約 15時間 40分
	BSデジタル(DRモード)	約 2時間 10分	約 4時間 20分	約 8時間 40分	約 11時間 10分
	1.5倍(HD10)～20倍モード(最大14段階から選択可能)※30	約 3時間 10分～ 約 41時間 10分	約 6時間 30分～ 約 82時間 30分	約 13時間～ 約165時間 35分	約 16時間 40分～ 約211時間 20分

DVDへの録画時間(ダビング)※9		4.7GBディスク使用時
VRフォーマット	1～4時間(XP、SP、LP、MN)※31	
ビデオフォーマット	1～4時間(XP、SP、LP、MN)※31	

●BDとは「ブルーレイディスク」、HDDとは「ハードディスクドライブ」の略称です。●当カタログに掲載のレコーダーはCSデジタルチューナー等のビデオコントローラ(IRマウス)を利用し、当機をコントロール(録画予約)することはできません。●当社以外のレコーダーで4K放送やH.264長時間録画されたディスクは当機で再生できない場合があります。●ハードディスクについてのご注意 ●当機の動作中に、衝撃や振動を加えたり、コンセントを抜いたりすると故障の原因になります。ご注意ください。●万が一、何らかの原因でハードディスクが故障し、データが消失した場合、または、録画・録音されなかった場合のデータの補償はできません。●大切な録画内容は、BD-RE/-RディスクやDVD-RW/-Rディスクに保存しておくことをおすすめします。

についてはサポートページでご確認ください(https://jp.sharp/support/bd/)。 ※14 ご使用の時に付属のB-CASカードを本体に正しくセットしてください。 ※15 テレビ番組などを直接BD/DVDに録画/予約録画することはできません。 ※16 (1層)Ver.1.1/1.2/1.2LTH TYPE/Ver.1.3/1.3LTH TYPE/Ver.1.4、(2層)Ver.1.1/1.2/1.3/1.4、BD-R XL、(3層/4層)Ver.2.0/2.2 に対応。 ※17 3層・4層メディアのご使用には、機種によってソフトウェアのアップデートが必要な場合があります。詳しくは、サポートページをご確認ください(https://jp.sharp/support/bd/)。 ※18 写真(JPEGフォーマット)の書き込みが可能です。 ※19 写真(JPEGファイル)を再生して見ることができます。JPEGフォーマットによっては再生できない場合があります。 ※20 4K放送を録画したBDの再生はできません。 ※21 (1層)Ver.2.1/2.2、(2層)Ver.2.1/2.2、(3層)Ver.3.0/3.1 に対応。 ※22 カードリッジ付きディスクには非対応です。 ※23 Ultra HD ブルーレイの再生について…ディスクによっては、著作権によりインターネットに本機を接続しないと再生できない場合があります。4K・HDRで楽しむには、 HDCP2.2/2.3、4K60p、Ultra HD ブルーレイ規格のHDR信号に対応したテレビのHDMI端子に接続してください。テレビによっては、テレビ側の設定が必要な場合があります。HDCCP2.2/2.3に対応していない機器や端子に接続した場合、2K解像度で出力します。その他、Ultra HD ブルーレイの再生に関する情報についてはサポートページでご確認ください(https://jp.sharp/support/bd/)。 ※24 VRモードのみ、動画アルバム内のタイトルは録画(ダビング)できません。 ※25 ビデオ/AVCHDモードはファイナライズ済ディスクのみ。 ※26 ビデオモード、およびVRモードのみ。 ※27 音楽用CDフォーマットまたは写真(JPEGファイル)を再生して見ることができます。JPEGフォーマットによっては再生できない場合があります。 ※28 ビットレートを33Mbpsで算出した計算値です。 ※29 ビットレートを17Mbpsで算出した計算値です。 ※30 機種により選択できる録画モードは異なります。 ※31 MNは、2B-ET1/EW1/EW2シリーズのみ対応。

高画質

ラインアップ一覧

ドラ丸

録画

再生

機器連携

安心設計

製品ラインアップ

特長・別売品・仕様

商品ご理解のために

■4K放送のご視聴について

●4K放送とは、BS・110度CSの4K放送のことです。●現行のBS・110度CS放送が問題なく受信できている場合、AQUOS 4Kレコーダーのご使用により、ほとんどのご家庭でBS右旋の4K放送が楽しめます。●BS右旋に加えて、BS左旋・110度CS左旋の4K放送を視聴するには、AQUOS 4Kレコーダーのご使用に加えて、「SHマーク」のついた右旋・左旋内偏波対応のアンテナや混合器、プースター、分配器などの機器、広帯域のケーブルなど、機器交換や工事がが必要です。●4K放送を4Kで視聴するには、AQUOS 4Kレコーダーの他に4K対応テレビ(HDCP2.2/2.3対応)が必要です。●4K放送をHDRで楽しむには、18Gbps対応のHIGH SPEED(カテゴリ2)HDMIケーブルが必要です。●AQUOS 4Kレコーダーでは8K放送の視聴・録画はできません。●2024年4月現在、110度CS4K放送は放送されていません。

BS・110度CSによる4K・8K放送に関する一般的なお問い合わせ

新4K8K衛星放送コールセンター (ナビダイヤル・通話料視聴者負担)
0570-048-001
※運用時間:9時~17時(土日祝日、年末年始は休み)
※一般電話からは市内通話料金でご利用いただけます。
商品に関しては、下記のお客さま相談窓口へお問い合わせください。

■無線LAN機能をご使用になる時のご注意

●本機の使用周波数帯では、電子レンジ等の産業・科学・医療用機器のほか工場の製造ライン等で使用されている移動体識別用の構内無線局(免許を要する無線局)及び特定小電力無線局(免許を要しない無線局)ならびにアマチュア無線局(免許を要する無線局)が運用されています。1.本機を使用する前に、近くで移動体識別用の構内無線局及び特定小電力無線局ならびにアマチュア無線局が運用されていないことを確認してください。2.万一、本機から移動体識別用構内無線局に対して有害な電波干渉の事例が発生した場合には、すみやかに構内無線局から離す、または無線LAN機能を停止したうえで、下記のお客さま相談窓口にご連絡いただき、混信回避のための処置等(例えば、パーティションの設置など)についてご相談してください。3.その他、この機器から移動体識別用の特定小電力無線局あるいはアマチュア無線局に対して有害な電波干渉の事例が発生した場合など、何かお困りのことが起きたときは、下記のお客さま相談窓口へお問い合わせください。

■レコーダーご使用について

●当カタログに掲載の商品は日本国内仕様です。海外では使用できない場合があります。●JIS規格に合致したディスクをご使用ください。規格外のディスクを使用された場合には、再生の保証は致しかねます。また、再生できても、画質・音質の保証は致しかねます。●BD-RE(Ver.1.0)のディスクには録画・再生できません。●次のディスクは、録画・再生はできません。再生できても、正常に再生されないことがあります。誤って再生すると、大音量によってスピーカーを破損する原因となる場合がありますので、絶対に再生しないでください。HD-DVD、ビデオCD、CDG、フォトCD、CD-ROM、CD-TEXT、CD-EXTRA、SVCD、SACD、PD、CDV、DVD-ROM、DVDオーディオ。●掲載の商品のBDビデオのリージョン番号(地域番号)は「A」、DVDは「2」です。リージョン番号「A」が含まれていない再生専用ブルーレイディスク、「2」が含まれていない再生専用DVDディスクは再生できません。また、NTSC専用の映像方式で記録されたディスクに対応していません。その他の映像方式のディスクは再生できません。●掲載の商品を使ってビデオフォーマットで録画したDVD-RWディスク、DVD-Rディスクは、ファイナライズすることにより他のレコーダー/プレーヤーで再生できるようになります。ただし、すべてのレコーダー/プレーヤーでの再生を保証するものではありません。●使用可能なDVDディスクの種類については、サポートページでご確認ください(https://jp.sharp/support/av/dvd/data/introu/dvdinfo04.html)。●ディスクを無断で複製、放送、上映、有線放送、公開演奏、レンタル(有償・無償を問わず)することは、法律により禁止されています。●掲載の商品は、「BDプレーヤー、DVDプレーヤーに関するコピー制限技術」を採用しています。●掲載の商品は、DVDフォーマットに準拠したマクロビジョン方式のコピーガードに対応しています。●夏季の閉めきった自動車内や冬季の屋外など、非常に高温や低温になる場所には製品を放置しないでください。キャビネットの変形、変色、故障の原因となります。●あなたがテレビ放送や録画物などから録画したものは、個人として楽しむなどのほかは、著作権法上、権利者に無断で使用できません。●著作物を編集することは、著作権法上、権利者に無断で行うことはできません。●著作権保護のための信号が記録されているソフトを、4Kレコーダーやブルーレイディスクレコーダー/プレーヤーで再生して他機に録画する場合、録画が制限される場合があります。●CATVを受信するときは、使用する機器ごとにCATV会社との受信契約が必要です。さらに、スクランブルのかかった有料放送の視聴・録画には、ホームターミナル(アダプター)が必要になります。詳しくはCATV会社にご相談ください。●当社は掲載の商品の補修用性能部品を製造打ち切り後、8年間保有しています。

■記録内容の補償について

●掲載のレコーダーおよびディスク、SHDD(スロットインハードディスク)のご使用中、万-これらの不具合により正常に録画・録音されなかった場合や、記録した内容が正常に再生できなくなった場合の録画・録音内容の補償はできません。●掲載のレコーダーを当社が修理でお預かりした際、内蔵のハードディスクに記録された内容の維持には万全を期しますが、内容の修復についてはこの限りではありません。また、データの複製はできかねますので、あらかじめご了承ください。

■カタログについてのご注意

●DVDマークは、DVDフォーマットロゴライセンシング(株)の商標です。●ULTRA HD Blu-ray Discおよびロゴは、ブルーレイディスクアソシエーションの商標です。●Blu-ray Discおよびロゴは、ブルーレイディスクアソシエーションの商標です。●録音マークは、音楽用CDの統一マークです。●製品改良のため、仕様および外観を予告なく変更することがあります。また、このカタログの商品の色調は印刷のため、実物とは異なる場合がありますので、あらかじめご了承ください。●画面はハズミ合成のため、実際の表示とは若干異なります。●当カタログに掲載された機種の中で、品切れになるものもありますので、販売店にお確かめのうえ、お選びください。●Dolby、ドルビー、Dolby Audio及びダブルD記号は、ドルビーラボラトリーズライセンシングコーポレーションの商標です。●For DTS patents, see http://patents.dts.com. Manufactured under license from DTS, Inc. DTS, the Symbol, DTS and the Symbol together, Digital Surround, and the DTS 2.0+Digital Out logo, are registered trademarks and/or trademarks of DTS, Inc. in the United States and/or other countries. © DTS, Inc. All Rights Reserved. ●HDMI、HDMI High-Definition Multimedia Interface という語、HDMIのトレードドレスおよび HDMIのロゴは、HDMI Licensing Administrator, Inc.の商標または登録商標です。●Java is a registered trademark of Oracle and/or its affiliates. ●AVCHD Progressive and the AVCHD Progressive logo are trademarks of Panasonic Corporation and Sony Corporation. ●Google, Android, Google Play, Google Play ロゴは、Google LLC の商標です。●Amazon, Echo, Alexaおよび、関連するすべてのロゴおよび動き商標はAmazon.com, Inc. またはその関連会社の商標です。●スカパー!および「スカパー!プレミアムサービスLink」ロゴは、スカパー!JSAT株式会社の商標です。●The Wi-Fi CERTIFIED™ Logo is a certification mark of Wi-Fi Alliance®. Wi-Fi CERTIFIED™ is a trademark of Wi-Fi Alliance®. ●TiVo, Gガイド、G-GUIDE、およびGガイドロゴは、米国TiVo Brands LLC および/またはその関連会社の日本国内における商標または登録商標です。●画面は説明のためのイメージで、実際の画面と異なる場合があります。●ハードディスクの容量は、1GB=10億バイトで計算しています。

<QRコードから誘導されるサイトについてのご注意> ●当サイト及び動画の視聴は無料ですが、通信料金はお客さまのご負担となります。●QRコードは株式会社デンソーウェーブの登録商標です。



安全に関する
ご注意

- 正しく安全にお使いいただくため、ご使用前に必ず「取扱説明書」と「安全上のご注意」をお読みください。
●水、湿気、湯気、ほこり、油煙等の多い場所に設置しないでください。火災、感電、故障などの原因となることがあります。

愛情点検



●ご使用のレコーダー/プレーヤーの点検をぜひ!

このような症状はありませんか
●電源を入れても映像や音が出ない。
●変なにおいがしたり、煙が出たりする。
●電源スイッチを切っても、映像や音が消えない。
●内部に水や異物が入った。
●その他の異常や故障がある。



ご使用中止
故障や事故防止のため、電源を切り、コンセントから電源プラグをはずして、必ず販売店にご相談ください。
(熱、湿気、ホコリなどの影響や、使用の度合いにより部品が劣化し、故障したり、時には安全性を損なって事故につながることもあります。)

- ご購入の際は、購入年月日・販売店名など所定の事項を記入した「保証書」を必ずお受けとってください。
●製造番号は、安全確保上重要なものです。お買い上げの際は、商品本体に製造番号が表示されているかお確かめください。

ご愛用家電の登録でもっと便利に快適に
人に寄り添う、シャープの会員サービス
COCORO MEMBERS
今すぐご登録! https://cocoromembers.jp.sharp
COCORO STORE シャープのオンラインストア

ご質問、お困りごとは、気軽にアクセス。しっかりアシスト!
SHARP オンラインサポート
https://jp.sharp/support/
●お客様ご相談窓口
固定電話からはフリーダイヤル 0120-001-251 (受付時間)(年末年始を除く)
携帯電話からはナビダイヤル 0570-550-113
○月曜日~土曜日:午前9時~午後6時
○日曜日・祝日:午前9時~午後5時
※フリーダイヤル・ナビダイヤルをご利用いただけない場合は、050-3852-5122

- 「オープン価格」の商品は、希望小売価格を定めておりません。価格については販売店にお問い合わせください。
■このカタログについてのお問い合わせは、お近くの販売店にご相談ください。もし、販売店でお分かりにならないときは、上記にアクセスください。

シャープ株式会社

本社 〒590-8522
大阪府堺市堺区匠町1番地
https://jp.sharp/



適正な表示を
推進しています



表示を正しく
家電公取協会員

- お求めは信用と技術を誇る当店で
■アフターサービスのお申し込みはお買い上げの店へ



●このカタログは環境に配慮した植物油インキを使用しています。