業務用ディスプレイ 新保証サービス

本体ご購入時に3年保証（無償）と4年／5年保守パック（有償）をお申込みいただくことで、
よりお得に安心してお使いいただけます。

安心してご利用いただくために
3年保証 & 長期のご利用でも安心 **保守パック**

新保証サービスお申込みで

設置	1年	2年	3年	4年	5年
3年保証 無償 簡単な手続きで2年間の延長保証! 3年間の通常使用における故障(経年劣化除く)を保証します。				4年保守パック（有償） 費用は実質1年分のみ	
				5年保守パック（有償） 費用は実質2年分のみ	

新保証サービスについて

- ●2015年10月1日以降に新規ご購入いただいた当社業務用ディスプレイを対象とします。対象機種については、下記のWebサイトをご確認ください。
- ●デジタルサイネージソフトウェア（e-Signage、e-Signage S）、ミーティング支援ソフト（SHARP ディスプレイコネクト）、シャープ製以外のディスプレイ及び取付金具、スタンド、周辺機器は対象外となります。
- ●購入（設置）後、1ヶ月以内にご登録をお願いいたします。
- ●その他、用途・条件によっては対象外となる場合があります。詳細はご購入の販売店またはシャープ営業窓口にお問い合わせください。

詳しくは下記のWebサイトをご確認いただくとともに、お申込みにつきましては、
ご購入販売店またはシャープ営業窓口にお問い合わせください。

新保証サービスの詳細はこちら ▸▸▸ https://smj.jp.sharp/bs/display/warranty/

詳細情報サイト

<QRコードから誘導されるサイトについてのご注意> ●当サイト及び動画の視聴は無料ですが、通信料金はお客様のご負担となります。●QRコードは株式会社デンソーウェーブの登録商標です。

■ 商品ご理解のために

■商品の保証について ●保証期間はお買いあげの日から1年間です（ただし、バックライト、ファンは消耗品ですので、保証の対象になりません）。●取扱説明書・本体注意ラベルなどの注意書にしたがった正常な使用状態で、保証期間内に故障した場合には、お買いあげの販売店、または当社が指定するサービス窓口が無料修理いたします。ただし、離島およびこれに準ずる遠隔地への出張修理は、出張に要する実費をいただきます。尚、修理の際の取り外し・再設置に要する費用は、別途お客様負担となります。●保証期間中でも修理は有料になることがありますので、保証書をよくお読みください。
■商品ご使用について ●当製品は日本国内仕様です。海外では使用できません。●本機の設置には特殊な技術が必要です。お買いあげの販売店、または弊社営業窓口にご相談ください。お客様ご自身による工事は一切行わないでください。取り付け不備、取り扱いによる事故、損傷については、当社は責任を負いません。●TFTカラー液晶パネルは、非常に精密度の高い技術で作られておりますが、画面の一部に点灯しない画素や常時点灯する画素が存在する場合があります。また、見る角度によっては、色のムラや明るさのムラが生じる場合がありますが、いずれも動作に影響を与える故障ではありませんので、あらかじめご了承ください。●同じ画像を長時間表示させないでください。残像現象が起こる場合があります。残像現象は、動画等を表示することで、徐々に軽減されます。●当製品は、各種の画面サイズ切換機能を搭載しています。テレビ番組等ソフトの映像比率と異なるモードを選択した場合、オリジナルの映像と見え方に差が出ます。この点にご留意の上、画面サイズをお選びください。営利目的または公衆に視聴されることを目的として、喫茶店・ホテルなどにおいて画面サイズ切換機能を利用して画面の圧縮、引き伸ばし等を行うと、著作権法上で保護されている著作者の権利を侵害する恐れがありますのでご注意ください。●水平上向き設置時、上に物を置いたり、上に乗らないでください。また、液晶パネルを強く押したり、衝撃を与えないでください。●ケースに入れて設置するなど空間の確保が困難な場合や、周囲温度が本体仕様の「使用温度範囲」を超える場所に設置する場合は、ファンを設けるなど、ケース内の温度や周囲温度が本体仕様の「使用温度範囲」になるよう対処してください。詳しくは、弊社営業窓口までお問い合わせください。●設置環境・使用条件等につきましては、取扱説明書等でご確認いただき（取扱説明書は弊社Webサイトに掲載）、必ず導入前に弊社営業窓口までお問い合わせください。●V型（55V型など）とは、有効画面の対角寸法を基準とした大きさの目安です。
■カタログについてのご注意 ●製品改良のため仕様の一部を予告なく変更することがあります。また、商品の色調は印刷のため実物と異なる場合もありますので、あらかじめご了承ください。●画面はすべてハメコミ合成です。実際の表示とは異なります。●Microsoft、Windows、Windows Media、Microsoft Edge、Internet Explorerは、マイクロソフト グループの企業の商標です。●インテル、Celeron、インテル Coreは、アメリカ合衆国およびその他の国におけるIntel Corporationまたはその子会社の商標または登録商標です。●HDMI、High-Definition Multimedia Interface、およびHDMIロゴは、米国およびその他の国におけるHDMI Licensing Administrator, Inc.の商標または、登録商標です。●DisplayPort、DisplayPortロゴは、Video Electronics Standards Associationの米国およびその他の国における商標または登録商標です。●SDおよびSDHCロゴは、SD-3C,LLCの商標です。●その他、会社名、製品名等の固有名詞は各社の商標または登録商標です。

安全にお使いいただくために
●ご使用の前に取扱説明書をお読みの上、正しくお使いください。表示された正しい電源・電圧でお使いください。

「3年保証」（無償）は、登録をしていただくことで、保証期間が1年から3年に延長されます。

■「オープン価格」の商品は、希望小売価格を定めておりません。価格については販売店にお問い合わせください。■ご購入の際は、購入年月日・販売店名など所定の事項を記入した保証書を必ずお受けとりください。

●インフォメーションディスプレイに関するご相談窓口
0120-015885
※フリーダイヤルサービスをご利用できない場合は、電話:043-299-8011

受付／対応時間
月曜日～金曜日（9:00～17:00）
＊土曜日・日曜日・祝日など弊社休日を除く

■価格については販売店にお問い合わせください。
■このカタログについてのお問い合わせは、販売店にご相談ください。
もし、販売店でお分かりにならないときは、左記におたずねください。

シャープ株式会社
本 社 〒590-8522 大阪府堺市堺区匠町1番地
https://corporate.jp.sharp/

このカタログの内容は、2022年9月現在のものです。

ビ(DIS)-1377 H.15 PN2209K

FSC www.fsc.org ミックス 責任ある木質資源を使用した紙 FSC® C020779

●このカタログは環境に配慮したFSC®認証紙を使用しています。
●このカタログは環境に配慮した植物油インキを使用しています。

VEGETABLE OIL INK

SHARP
Be Original.

インフォメーションディスプレイ

総合カタログ 2022-9

情報発信で終わらない。
空間価値を高めるソリューション。

Information DISPLAY

製品情報サイト
https://jp.sharp/business/lcd-display/

- 4K display
- High-Brightness display
- Standard display
- Multi display
- e-Signage S

●写真はイメージです。●シーンおよび画面のイメージ写真は、機能を説明するためのもので、実際の映像ではありません。●画面はすべてハメコミ合成です。●本製品は屋内専用です。

本カタログ掲載商品の価格には、配送・設置調整・別売部品・付帯工事、使用済み商品の引き取りなどの費用は含まれておりません。

街を変える。

映像を駆使した独創的な空間デザイン。
ありふれた景色が見慣れない景色へと生まれ変わり、
空間そのものの価値までも高めていく。
目指すのは、日常に驚きがあふれる街並み。
豊富なノウハウ、多彩なラインアップ、確かな実績 ――― 。
デジタルサイネージで未来を創るのは、
シャープのインフォメーションディスプレイ。

●イラストはイメージです。

様々なシーンに合わせて最適な情報発信、シャープのインフォメーションディスプレイ。

明るい場所でも高い色再現性で訴求

自然に近い色彩で発信したい
細かなところも再現したい

PN-HPシリーズ

柔軟な設置スタイルでより明るく鮮明に

明るい場所でも綺麗に伝えたい
設置の仕方で差別化を図りたい

PN-HSシリーズ

高精細コンテンツも手間をかけずに更新

手軽に情報を発信したい
スタイリッシュな雰囲気を出したい

PN-HYシリーズ

美しく緻密な映像でより魅力的に PR

商品の質感を忠実に伝えたい
店頭に高級感を付加したい

PN-HWシリーズ

複数台を組み合わせて迫力ある大画面

訴求力抜群の広告媒体を持ちたい
空間演出でゲストをもてなしたい

PN-V シリーズ

大量のディスプレイをスマートに一括管理

50台以上つないで個別に制御したい
時間帯で表示内容を細かく変えたい

e-Signage S

●写真はイメージです。●シーンおよび画面のイメージ写真は、機能を説明するためのもので、実際の映像ではありません。●画面はすべてハメコミ合成です。●本製品は屋内専用です。●機種により対応機能が異なります。詳しくは商品紹介ページまたは仕様一覧をご確認ください。

多彩な表示用途をカバー。豊富なメニューから選べる、ディスプレイラインアップ。

4Kディスプレイ

4K 3,840×2,160 画素

PN-HPシリーズ P05 明るい場所でも高い色再現性を実現。

高輝度・4Kプロフェッショナル

- 55V 輝度:700cd/m² 連続稼働:24時間 高輝度 — 55V型 PN-HP551
- 49V 輝度:700cd/m² 連続稼働:24時間 高輝度 — 49V型 PN-HP491
- 43V 輝度:700cd/m² 連続稼働:24時間 高輝度 — 43V型 PN-HP431

PN-HSシリーズ P06 柔軟な設置スタイルで高精細・高輝度情報発信。

高輝度・4Kスタンダード

- 55V 輝度:700cd/m² 連続稼働:24時間 高輝度 — 55V型 PN-HS551
- 50V 輝度:700cd/m² 連続稼働:24時間 高輝度 — 50V型 PN-HS501
- 43V 輝度:700cd/m² 連続稼働:24時間 高輝度 — 43V型 PN-HS431

PN-HYシリーズ P07 スタイリッシュなコンテンツも手軽に更新。

4Kスタンダード

- 55V 輝度:500cd/m² 連続稼働:24時間 — 55V型 PN-HY551
- 50V 輝度:500cd/m² 連続稼働:24時間 — 50V型 PN-HY501
- 43V 輝度:500cd/m² 連続稼働:24時間 — 43V型 PN-HY431

PN-HWシリーズ P08 大型から小型まで、豊富なラインアップ。

4Kベーシック

- 86V 輝度:400cd/m² 連続稼働:16時間 — 86V型 PN-HW861
- 75V 輝度:400cd/m² 連続稼働:16時間 — 75V型 PN-HW751
- 65V 輝度:350cd/m² 連続稼働:16時間 — 65V型 PN-HW651
- 55V 輝度:350cd/m² 連続稼働:16時間 — 55V型 PN-HW551
- 50V 輝度:350cd/m² 連続稼働:16時間 — 50V型 PN-HW501
- 43V 輝度:350cd/m² 連続稼働:16時間 — 43V型 PN-HW431

コンテンツ配信表示システム P13

コンテンツのレイアウトから
編集・配信・表示を
トータルサポート。

e-Signage S（イーサイネージ）

インフォメーションディスプレイ一体型コントローラー P14

e-Signage S プレーヤーをプリインストール。サイネージ用途ですぐに使える。

- 4Kサイネージ用 — アドバンストコントローラー PN-ZP45
- 4Kサイネージ用 — サイネージコントローラー PN-ZP40
- フルHDサイネージ用 — アドバンストコントローラー PN-ZP31

マルチディスプレイ

PN-Vシリーズ P09 色鮮やかに描く高画質技術を投入。

4Kマルチ

4K 3,840×2,160 画素

- 60V 輝度:710cd/m² 連続稼働:24時間 高輝度 — 60V型 PN-V605H

PN-Vシリーズ P09-10 高品位な大画面マルチを実現。

フルHDマルチ

- 70V 輝度:700cd/m² 連続稼働:24時間 — 70V型 PN-V701★
- 55V 輝度:500cd/m² 連続稼働:24時間 — 55V型 PN-V553

小型ディスプレイ

PN-Yシリーズ P10 柔軟な設置スタイルでPCレスサイネージ。

小型・スタンダード

- 32V 輝度:400cd/m² 連続稼働:24時間 — 32V型 PN-Y326A

計画スタートから設置後の運営まで、ワンストップでサポート。

豊富な経験と実績に基づく
6つのサービスで、
お客様のディスプレイ商品導入を
お手伝いします。

Step1 プランニング・コンサルティング

導入目的や予算、現在の運用体制や運用状況をヒアリング。ハード・システムの選定から運営方法まで、実機検証なども交えて最適な運用イメージをご提案します。

Step2 システムインテグレート

ネットワーク設計からセキュアなシステム構築、最適なソフトウェア選定、さらにはプログラム開発、コンテンツ作成支援まで、多彩なニーズにお応えします。

Step3 設置工事・セットアップ

正確かつ効率的な設置工事、システム調整・表示確認まで行う安心のセットアップ。お客様のビジネスに影響が発生しないよう、万全の体制で臨みます。

Step4 トレーニング

各種ソフトウェアの使用方法から、コンテンツ作成のお手伝いまで、運用に向けた幅広いトレーニングプログラムをご用意しています。

Step5 運用支援

末永くご利用いただくために、さらなるサポートをご用意。お客様がビジネスに集中できる環境を、強力にバックアップします。

Step6 保守サービス

集中コールセンターにて、専門スタッフがお問い合わせに対応。常に安心してご利用いただけるよう、出張サービスやリモートメンテナンスなど、全国に広がるサービスネットワークで幅広くサポートします。

●★印の商品は数量に限りがありますので、品切れの際はご容赦ください。

4Kディスプレイ

美しさと使いやすさをハイレベルで両立。

4K
3,840×2,160 画素

●PN-HP551設置イメージ

●PN-HS551設置イメージ



●左:PN-HS501(壁掛け)／中央:PN-HS431(天吊り)／右:PN-HS431(スタンド:SS-IC55)設置イメージ

▶詳しい機能はP11をご覧ください。

明るい場所でも高い色再現性を実現。

高輝度・4Kプロフェッショナル PN-HPシリーズ

HDMI® D

	輝　度	コントラスト比
55V型 PN-HP551	700cd/m²	1,100:1
49V型 PN-HP491	700cd/m²	1,100:1
43V型 PN-HP431	700cd/m²	1,000:1

自然に見える高い色再現性

HDR信号入力に対応※1

明暗どちらの諧調も、自然に近い見え方で再現可能。HLG方式、PQ方式それぞれに対応しています。

日陰の暗い部分が黒くつぶれたり、黒つぶれを防ぐと日向が白く飛んでしまう



明暗どちらの諧調も犠牲にすることなく、リアルな描写が可能

複数台のディスプレイを制御

デイジーチェーン対応

複数台数のディスプレイに同じ画像を映す「ミラー表示」や、4台を組み合わせての「8K表示※2」が可能です。

複数の画面を一度に表示

マルチ画面モード

2画面/4画面に分割表示可能。複数の情報をまとめて表示することで、効果的な映像演出や効果的な情報発信が可能です。

4画面

2画面表示(PinP)



2画面表示(PbyP)

※1 HDMI入力時に対応。その他の信号時は、手動で適したガンマ設定を選択可能。 ※2 DisplayPort1のみ。 ※3 簡易メディアプレーヤーでの動画再生は、mp4ファイルのH.264もしくはH.265形式で3,840×2,160、60fpsまで対応しています。その他、静止画:jpg、音楽:mp3が再生可能です。ご利用の際には、事前に動作検証、表示品質をご確認ください。USBメモリーは付属していません。 ※4 USBメモリーカバーを付ける場合は、長さ50mm(端子部12mmを含む)×幅20mm×高さ12mm以内のUSBメモリーをお使いください。写真はイメージです。USBメモリーは付属していません。

柔軟な設置スタイルで高精細・高輝度情報発信。

高輝度・4Kスタンダード PN-HSシリーズ

HDMI®

	輝　度	コントラスト比
55V型 PN-HS551	700cd/m²	5,000:1
50V型 PN-HS501	700cd/m²	4,000:1
43V型 PN-HS431	700cd/m²	1,200:1

明るい場所でも見やすい

700cd/m²・4K高精細液晶

フルHDの4倍、約829万(3,840×2,160)画素の4K液晶パネルを搭載。くっきりとした画質で、写真や映像をよりリアルに表示できます。

簡単コンテンツ再生

簡易メディアプレーヤー※3内蔵

静止画または動画を記録したUSBメモリー(市販品)を本体に挿すだけで、自動的にコンテンツ再生※3。PCレスでサイネージを実現できます。

USBメモリー挿入口※4

付属のUSBメモリーカバーを取り付けることで、USBメモリーの盗難を防止します※4。

多彩な設置が可能

フレキシブルな設置スタイル

一般的な壁掛け設置やスタンド設置のほか、水平上/下向き設置※5にも対応。空間演出の幅が広がります。

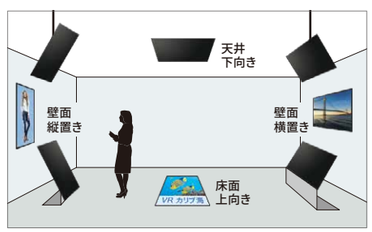

※5 水平面に対して、垂直の状態から上向き/下向き20°を超えた状態で設置する場合は設置条件が変わりますので、お買いあげの販売店または弊社営業窓口にご相談ください。 ●このページの商品はすべてオープン価格です。●天吊り／壁掛け設置を行う場合、お買いあげの販売店または弊社営業窓口にご相談ください。

4Kディスプレイ

美しさと使いやすさをハイレベルで両立。

4K
3,840×2,160 画素

●左：PN-HY431（スタンド：CMP-45SC-S）
右：PN-HY551（天吊り）設置イメージ

●左：PN-HY501（壁掛け）／右：PN-HY431（スタンド：XS-3247H）設置イメージ

●PN-HW551（壁掛け）設置イメージ

▶詳しい機能はP11をご覧ください。

スタイリッシュなコンテンツも手軽に更新。

4Kスタンダード PN-HYシリーズ

HDMI®



	輝度	コントラスト比
55V型 PN-HY551	500cd/m²	5,000:1
50V型 PN-HY501	500cd/m²	4,000:1
43V型 PN-HY431	500cd/m²	1,200:1

くっきりと鮮やかな
24時間対応4K高精細液晶

フルHDの4倍、約829万（3,840×2,160）画素の4K液晶パネルを搭載。くっきりとした画質で、写真や映像をよりリアルに表示できます。



簡単コンテンツ再生
簡易メディアプレーヤー※1内蔵

静止画または動画を記録したUSBメモリー（市販品）を本体に挿すだけで、自動的にコンテンツ再生※1。PCレスでサイネージを実現できます。

USBメモリー挿入口※2

付属のUSBメモリーカバーを取り付けることで、USBメモリーの盗難を防止します※2。

多彩な設置が可能
フレキシブルな設置スタイル

一般的な壁掛け設置やスタンド設置のほか、水平上/下向き設置※3にも対応。空間演出の幅が広がります。

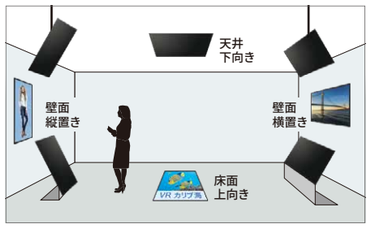

※1 簡易メディアプレーヤーでの動画再生は、mp4ファイルのH.264もしくはH.265形式で3,840×2,160、60fpsまで対応しています。その他、静止画:jpg、音楽:mp3が再生可能です。ご利用の際には、事前に動作検証、表示品質をご確認ください。USBメモリーは付属していません。 ※2 USBメモリーカバーを付ける場合は、長さ50mm(端子部12mmを含む)×幅20mm×高さ12mm以内のUSBメモリーをお使いください。写真はイメージです。USBメモリーは付属していません。 ※3 水平面に対して、垂直の状態から上向き/下向き20°を超えた状態で設置する場合は設置条件が変わりますので、お買いあげの販売店または弊社営業窓口にご相談ください。

大型から小型まで、豊富なラインアップ。

4Kベーシック PN-HWシリーズ

HDMI®

	輝度	コントラスト比
86V型 PN-HW861	400cd/m²※4	1,200:1
75V型 PN-HW751	400cd/m²※4	1,200:1
65V型 PN-HW651	350cd/m²※4	4,000:1
55V型 PN-HW551	350cd/m²※4	4,000:1
50V型 PN-HW501	350cd/m²※4	4,000:1
43V型 PN-HW431	350cd/m²※4	4,000:1

用途に合わせて選べる
豊富なサイズバリエーション

広いスペースで大勢にアピールしたい場合は大型、近づいてじっくり読ませたい場所では小型など、設置場所や表示用途に合わせて、最適なサイズが選べます。

簡単コンテンツ再生
簡易メディアプレーヤー※5内蔵

静止画または動画を記録したUSBメモリー（市販品）を本体に挿すだけで、自動的にコンテンツ再生※5。PCレスでサイネージを実現できます。

サイネージ設置の幅が広がる
縦置き対応

設置スペースや表示したいコンテンツに合わせて、効果的な設置スタイルでお使いいただけます。

すぐに使える
PCと接続すれば自動で画面表示

HDMIまたはD-subケーブルでPCとつなぐだけで、すぐにディスプレイが信号待機状態から復帰※6して画面を表示します。



※4 工場出荷時は明るさ設定値を40（最大50）にしています。 ※5 メディアプレーヤーの対応ファイルは、静止画:jpg（jpeg）、音楽:mp3、動画:mp4/tsになります。 ※6 選択中の入力に映像信号が入力された場合。
●このページの商品はすべてオープン価格です。●天吊り／壁掛け設置を行う場合、お買いあげの販売店または弊社営業窓口にご相談ください。

マルチディスプレイ

新たなランドマークとなる映像空間を実現。



●PN-V605H（右：2×2面、左：5×5面）設置イメージ

●PN-V553（上：5×4面、右：縦置き1×2面）設置イメージ

小型ディスプレイ

●上：PN-Y326A（壁掛け）／下：PN-Y326A（スタンド：CMP-45SC-S）設置イメージ

▶詳しい機能はP11をご覧ください。

表示ムラを抑えて、色鮮やかに描く高画質技術を投入。

4Kマルチ PN-Vシリーズ

60V型
PN-V605H

輝度	コントラスト比
710cd/m²	3,000:1

4K 3,840×2,160 画素

色ムラを抑える独自機能で、高品位な大画面マルチを実現。

大型・フルHDマルチ PN-Vシリーズ

70V型
PN-V701★

輝度	コントラスト比
700cd/m²※2	4,000:1※2

手軽に構築できる狭額縁マルチディスプレイ。

フルHDマルチ PN-Vシリーズ

55V型
PN-V553

輝度	コントラスト比
500cd/m²	1,200:1

柔軟な設置スタイルでPCレスサイネージ。

小型・スタンダード PN-Yシリーズ

32V型
PN-Y326A

輝度	コントラスト比
400cd/m²	1,100:1

4面マルチで8K映像に対応　4K液晶パネル搭載（PN-V605H）

間近で眺めてもドットが気にならない4K解像度（3,840×2,160）で、写真や映像をリアルに表示。細かい図面を表示しても文字がつぶれず、はっきりと読み取ることができます。

120V型相当の大画面（4面マルチ構成時）



つなぎ目が目立ちにくい　狭額縁デザイン

マルチ構成時のつなぎ目が3.4mm※1（PN-V605H）、4.4mm※1（PN-V701）、3.5mm※1（PN-V553）で境界線が目立ちにくく、より自然な映像表示が可能です。

カラー補正をさらに進化　SHARP Advanced UCCT※3（PN-V605H）（PN-V701）

面内色ムラや面間色差が発生しやすい液晶マルチディスプレイでも、2つのカラー補正で均一性が高い表示を実現。現場色調整も軽減できます。

■色ムラ補正のイメージ

面内色ムラ補正

各種RGB入力信号に対する表示特性を細かいエリアで測定し、局所領域のRGB信号毎に色ムラ・輝度ムラを補正します。

各RGBの補正処理例（一部）

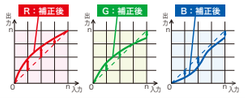

面間カラーマッチング

3次元ルックアップテーブルによるカラーマネージメントで、ターゲットに対する高い色再現性を実現。ディスプレイ面間の色の個体差、バラツキを低減します。

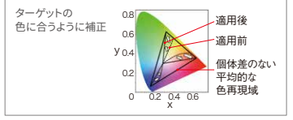

4面マルチで4K映像に対応　110V型相当の高精細表示（PN-V553）

デイジーチェーン接続により、画面全体での解像度3,840×2,160ドット、4K映像表示に対応できます。



色・輝度ムラを抑えた　均一な画面表示（PN-V553）

面内色ムラや面間色差が目立ちやすい液晶マルチディスプレイで、均一性が高い高品質表示を実現。生産時にカラーキャリブレーション実施済みのため、現場色調整の手間を軽減できます※4。

●画面間の色・輝度ばらつきイメージ　●画面四隅の色ばらつきイメージ

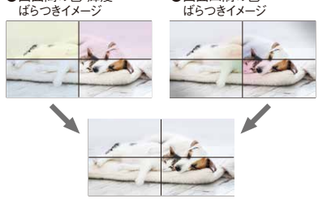

多彩な設置が可能　フレキシブルな設置スタイル

一般的な壁掛け設置やスタンド設置のほか、水平上/下向き設置※5にも対応。空間演出の幅が広がります。

簡単コンテンツ再生　メディアプレーヤー内蔵※6

静止画または動画を記録したUSBメモリー/SDカード（別売）を本体に挿すだけで、自動的にコンテンツ再生。PCレスでサイネージを実現できます。

複数台への配信にも対応　e-Signage 楽々配信くん※7

高所やケース内など、メディアの抜き挿しが困難な設置でも、LANケーブルで接続しておけば、PCから自動再生用のコンテンツを配信できます※8。

※1 隣接するディスプレイ間のフレーム幅で、最小設計寸法です。ディスプレイ間の隙間は含みません。※2 ユニフォミティがモード1のとき。※3 Uniform Color Calibration Technologyの略。※4 無償提供のマルチディスプレイ設置ツールによりさらに詳細な色調整が可能です。入手については、弊社営業窓口までお問い合わせください。※5 水平面に対して、垂直の状態から上向き/下向き20°を超えた状態で設置する場合は設置条件が変わりますので、お買いあげの販売店または弊社営業窓口にご相談ください。※6 メディアプレーヤーで動画を再生する場合、mp4ファイル H.264形式で1920×1080、25Mbps、30fps、wmvファイル wmv9形式で1920×1080、12Mbps、30fpsが再生の目安となります。その他、動画:ts、静止画:jpg（jpeg）/png、音楽:mp3/wmaを実装しております。ご利用の際には、事前に動作検証、表示品質をご確認ください。USBメモリーとSDカードは付属していません。※7 本アプリケーションはPN-Yシリーズに同梱されているCD-ROMにて提供します。※8 自動再生および楽々配信くんで対応可能なファイルは、静止画はjpg、動画はwmvに限ります。●転倒防止のため、床面へのアンカー施工などが必要となる場合があります。●このページの商品はすべてオープン価格です。●壁掛け設置を行う場合、お買いあげの販売店または弊社営業窓口にご相談ください。●★印の商品は数量に限りがありますので、品切れの際はご容赦ください。

機能一覧

搭載機能は機種により異なります。詳しくは下表をご参照ください。

高画質機能

4K対応
フルHDの4倍の解像度を持つ4K（3,840×2,160ドット）対応により、ドット感の少ない滑らかな表示を実現。細かな文字や画像の細部までより多くの情報量を表示できるため、スクロールする手間が省け業務効率も高まります。

色再現エンジン
3次元ルックアップテーブルと色変換アルゴリズムでより正確な色変換が可能。sRGBをはじめとした業界標準の様々な色域を再現できます。
※各色域のRGB色度点は完全には包含されません。

HDR信号対応
明暗どちらの諧調も、自然に近い見え方で再現可能。HLG方式、PQ方式それぞれに対応しています。



日陰の暗い部分が黒つぶれ　日陰の黒つぶれを防ぐと日向が白飛び　明暗どちらの諧調も犠牲にすることなく、リアルな描写が可能

画面表示機能

エンラージ（拡大）／タイルマトリクス機能
ひとつの画面を複数台のディスプレイに拡大表示できます。また、額縁補正機能により、画面間のズレを解消します。

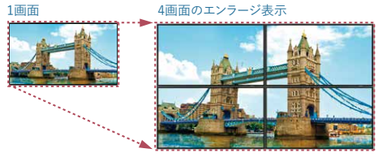

2画面表示（PinP、PbyP）
メイン画面の中にサブ画面を映す「ピクチャー・イン・ピクチャー機能」や、メイン画面とサブ画面を2分割で表示する「ピクチャー・バイ・ピクチャー機能」に対応。情報ソースの組み合わせによる、効果的な表示演出が行えます。

4面マルチ8K表示
デイジーチェーン接続により、4台を組み合わせての8K表示が可能です。

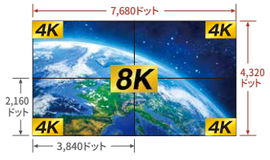

4面マルチ4K表示
デイジーチェーン接続により、4台を組み合わせての4K表示が可能です。

設置・設計機能

デイジーチェーン接続
映像ケーブルを使ってディスプレイを数珠つなぎにするデイジーチェーン接続で、つながった複数台に同じ画面を映す「ミラー表示」が可能です。
※現在の入力モードの映像を次のディスプレイに出力できます（DisplayPort入力以外でも出力が可能です）。

HDMI/DisplayPortデイジーチェーン接続（PN-HP551/HP491/HP431/V553）
HDMI、DVI-D及びMediaPlayerからの映像信号はHDMI出力端子、DisplayPortからの映像信号はDisplayPort出力端子から、それぞれのケーブルを使って映像出力が可能。

DisplayPortデイジーチェーン接続（PN-V605H/V701）
映像信号を1本のDisplayPortケーブルを使って出力可能（HDCP非対応の場合は最大25台、HDCP対応の場合は最大4台）。

DVI-Dデイジーチェーン接続（PN-Y326A）
DVI-Dの映像信号を1本のDVI-Dケーブルを使って出力可能（最大5台）。

デュアルデイジーチェーン接続（PN-HP551/HP491/HP431）
HDMI/DisplayPortの出力端子を搭載し、同時出力により、いずれかの映像信号が途切れても、安定的な映像表示が可能です。

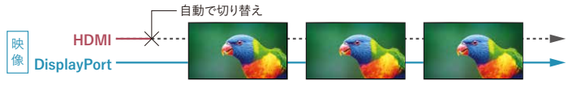

設置時用ハンドル
設置作業時に便利なハンドルが付いています。

横置き・縦置き
コンテンツイメージに応じて横置き・縦置き※が選べます。
※コンテンツなどの縦表示には、専用の画面回転ソフト、または機器が必要になることがあります。

180度回転機能
画面上のコンテンツを、180度回転して表示することができます。

フレキシブル設置
筐体剛性の強化により、水平上/下向き設置※も可能です。
※水平面に対し垂直の状態から上向き/下向き20°を超えて傾ける場合で使用するときは、設置条件がありますのでお買いあげの販売店または弊社営業窓口にご相談ください。

設置後／運用機能

ファンレス
ファンレス設計で、騒音を低減。稼働時におけるホコリの吸い込みも少なく、回転部分をなくしたことでメンテナンスも容易です。

24時間稼働
長時間の使用にも耐えうる、タフネス設計。24時間営業の店舗などでも、フルタイム稼働が可能です。
●同じ静止画を長時間表示し続けると残像現象が起こる場合があります。残像現象は、動画等を表示することで徐々に軽減されます。

防塵対応
粉塵の多い場所へ設置する場合でも、安定した表示品質を維持できるよう防塵性を強化しています。

リモコン番号設定
ディスプレイ側とリモコン側に番号をセットすることで、リモコン操作時の誤動作を防ぐことができます。

制御コマンド
管理用パソコンのRS-232CやLAN制御により、ディスプレイを制御することができます。制御コマンドには、SH方式とSN方式があります。制御コマンドの詳細については、取扱説明書をご確認ください。

複数ディスプレイリモコン制御
マルチディスプレイを構成する1台のディスプレイにコントロールキットPN-ZR02（別売）／PN-ZR03（別売）のリモコン受光部ボックスを装着することで、ひとつのリモコンで全ディスプレイの操作が可能になります。※
※ 先頭のディスプレイにリモコン受光部ボックスを装着してください。

パワーオンディレイ機能
複数台のディスプレイを、タイミングをずらしながら1台ずつ電源投入することで電力を分散。電源への負荷が軽減します。

ID設定機能
ID設定した各ディスプレイに対し、電源のON／OFF、入力切換、各種画面調整や設定などが行えます。

スケジュール機能
曜日や時間を設定すれば、自動的に電源のON／OFFを切り換えます。

webブラウザ設定機能
webブラウザや専用ソフトウェア※を使って、ディスプレイの操作が可能です。
※弊社インフォメーションディスプレイのWebサイトからダウンロード。

SNMP※対応
ディスプレイの状態や連続稼働時間などを、LAN経由で監視することが可能です。
※SNMP：Simple Network Management Protocol

メール通知機能
設定したメールアドレスに、定期的にディスプレイ状態を通知。異常が発生した際にも通知します。

動作温度監視機能
使用環境によって内部温度が万一、動作保証温度以上に上昇すると、警告を発するとともに、バックライトの輝度を調整して温度上昇を防ぎます。※
※バックライトの輝度を調整しても異常な温度上昇が起こった場合は、電源待機状態となります。原因を取り除いたうえ、再度、主電源を入れてください。

ハードウェア診断機能
ハードウェアの異常を検知して、画面に表示します。

ログ保存・出力機能
操作履歴や信号変化状況、異常状態情報などを本体に保存し、故障箇所の特定などにスムーズに対応します（サービスマン用機能）。

その他の機能

メディアプレーヤー機能
電源を入れるだけでUSBメモリーまたはSDカード内のファイルを自動再生します。※
※再生できるファイル形式やメディアは各モデルのページをご参照ください。

●写真はPN-Yシリーズの背面です。

スピーカー内蔵
スピーカーを標準内蔵しています。

セルフアジャスト
入力信号タイミングが変化したときなどに、自動でクロック・フェーズなどを調整（PCアナログ接続時）します。

〈環境性能〉

欧州 RoHS 規制に準拠
欧州連合（EU）における電気電子機器に含まれる特定有害物質〈鉛や水銀、六価クロム、カドミウム、ポリ臭化ビフェニール（PBB）、ポリ臭化ジフェニルエーテル（PBDE））の使用制限に対応しています。

環境に配慮した素材を使用
外装部品の一部にノンハロゲン樹脂を使用しています。

主な機能	高画質機能			画面表示機能				設置・設計機能					設置後／運用機能															その他の機能		
	4K対応	色再現エンジン	HDR信号対応	エンラージ（拡大）/タイルマトリクス機能	2画面表示（PinP、PbyP）	4面マルチ8K表示 ※1	4面マルチ4K表示 ※1	デイジーチェーン接続	設置時用ハンドル（取り付け済み）	横置き・縦置き	180度回転機能	フレキシブル設置	ファンレス（騒音を低減）	24時間稼働	防塵対応	リモコン番号設定	制御コマンド	複数ディスプレイリモコン制御	パワーオンディレイ機能	ID設定機能	スケジュール機能	webブラウザ設定機能	SNMP対応	メール通知機能	動作温度監視機能	ハードウェア診断機能	ログ保存・出力機能	メディアプレーヤー機能	スピーカー内蔵	セルフアジャスト
PN-HP551	●	●	●	●（最大100面）	●	●	●	●	—	●（反時計回り）	●	—	—	●	●	●（最大100台）	●（SN）	●（最大100台）※3	●	●	●	●	—	—	●	●	●	—	—	—
PN-HP491	●	●	●	●（最大100面）	●	●	●	●	—	●（反時計回り）	●	—	—	●	●	●（最大100台）	●（SN）	●（最大100台）※3	●	●	●	●	—	—	●	●	●	—	—	—
PN-HP431	●	●	●	●（最大100面）	●	●	●	●	—	●（反時計回り）	●	—	—	●	●	●（最大100台）	●（SN）	●（最大100台）※3	●	●	●	●	—	—	●	●	●	—	—	—
PN-HS551	●	—	—	●（最大25面）	—	—	—	—	—	●（時計回り）	●	●	●	●	●	—	●（SH）	—	—	—	●	—	—	—	●	—	●	●	●	—
PN-HS501	●	—	—	●（最大25面）	—	—	—	—	—	●（時計回り）	●	●	●	●	●	—	●（SH）	—	—	—	●	—	—	—	●	—	●	●	●	—
PN-HS431	●	—	—	●（最大25面）	—	—	—	—	—	●（時計回り）	●	●	●	●	●	—	●（SH）	—	—	—	●	—	—	—	●	—	●	●	●	—
PN-HY551	●	—	—	●（最大25面）	—	—	—	—	—	●（時計回り）	●	●	●	●	●	—	●（SH）	—	—	—	●	—	—	—	●	—	●	●	●	—
PN-HY501	●	—	—	●（最大25面）	—	—	—	—	—	●（時計回り）	●	●	●	●	●	—	●（SH）	—	—	—	●	—	—	—	●	—	●	●	●	—
PN-HY431	●	—	—	●（最大25面）	—	—	—	—	—	●（時計回り）	●	●	●	●	●	—	●（SH）	—	—	—	●	—	—	—	●	—	●	●	●	—
PN-HW861	●	—	—	—	—	—	—	—	●	●（反時計回り）	—	—	●	—	●	—	●（SH）	—	—	—	●	—	—	—	●	—	●	●	●	—
PN-HW751	●	—	—	—	—	—	—	—	●	●（反時計回り）	—	—	●	—	●	—	●（SH）	—	—	—	●	—	—	—	●	—	●	●	●	—
PN-HW651	●	—	—	—	—	—	—	—	—	●（反時計回り）	—	—	●	—	●	—	●（SH）	—	—	—	●	—	—	—	●	—	●	●	●	—
PN-HW551	●	—	—	●（最大25面）※2	—	—	—	—	—	●（反時計回り）	—	—	●	—	●	—	●（SH）	—	—	—	●	—	—	—	●	—	●	●	●	—
PN-HW501	●	—	—	●（最大25面）※2	—	—	—	—	—	●（反時計回り）	—	—	●	—	●	—	●（SH）	—	—	—	●	—	—	—	●	—	●	●	●	—
PN-HW431	●	—	—	●（最大25面）※2	—	—	—	—	—	●（反時計回り）	—	—	●	—	●	—	●（SH）	—	—	—	●	—	—	—	●	—	●	●	●	—
PN-V605H	●	—	●（PQのみ）	●（最大25面）	—	—	●	●	●	●（時計回り）	●	—	—	●	●	●（最大10台）	●（SH）	●（最大25台）※4	●	●	●	●	●	●	●	●	●	—	—	—
PN-V701	—	—	—	●（最大25面）	●	—	●	●	●	●（時計回り）	●	—	—	●	●	●（最大10台）	●（SH）	●（最大25台）※4	●	●	●	●	●	●	●	●	●	—	—	●
PN-V553	—	●	●	●（最大100面）	●	—	●	●	●	●（時計回り）	●	—	—	●	●	●（最大100台）	●（SN）	●（最大100台）※3	●	●	●	●	—	—	●	●	●	●	—	●
PN-Y326A	—	—	—	●（最大25面）	—	—	—	●	—	●（反時計回り）	—	●	●	●	●	—	●（SH）	—	●	●	●	—	—	—	●	—	●	●	●	—

※1 デイジーチェーン接続時。※2 2020年9月生産モデルから対応。詳細は弊社営業窓口までお問い合わせください。※3 コントロールキット PN-ZR03（別売）装着時。※4 コントロールキット PN-ZR02（別売）装着時。

e-Signage Sについての詳しい内容は、別冊の「デジタルサイネージソフトウェアカタログ」をご参照ください。

e-Signage S（イーサイネージ） デジタルサイネージを、次のステージに。

進化したインターフェース、実用性を高める多彩な機能で、効率的なサイネージ運用をサポートします。

製品情報サイト https://jp.sharp/business/idpes1912/

POINT 1 フォルダー連携＆定期配信で日々の運用が簡単

■ フォルダー連携機能

フォルダーをベースとした新UIを採用。ディスプレイごと、枠ごとに作成したフォルダー内のコンテンツファイルを差し替えるだけで、効率的に更新作業が行えます。

フォルダー内のコンテンツファイルを変更

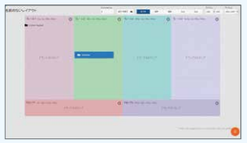
各表示枠にフォルダーを割り当て

■ 定期配信機能

●e-Signage S スタンドアロン版は対応していません。

フォルダー内のコンテンツファイルを、ディスプレイへ定期的に自動配信。ファイルを差し替える度に行っていた更新操作が不要となり、更新し忘れも防ぐことができます。

定期配信機能を設定

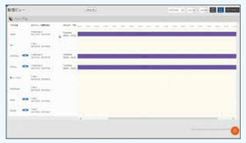
設定に従って更新内容を自動配信

POINT 2 レイアウトフリー枠など、多彩な機能

■ レイアウトフリー枠

●素材となる動画や写真などのコンテンツは、あらかじめご用意ください。

動画やHTML、サイネージパーツなどをドラッグ＆ドロップで自由に配置。簡単なマウス操作だけで表示枠やテロップの拡大・縮小、表示位置の移動が行えます。

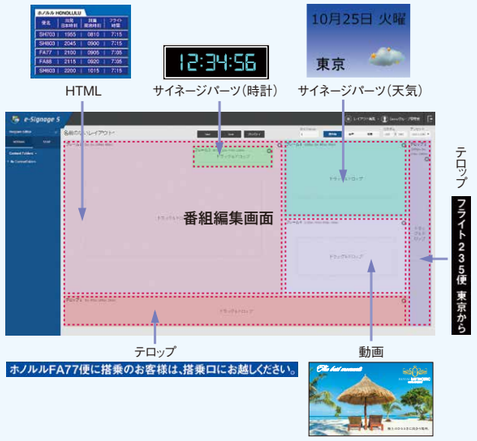

■ 状態監視機能

●e-Signage S スタンドアロン版は対応していません。

遠隔地でもディスプレイの状態や表示番組を、リストかサムネイルで確認できます。また、遠隔地からの再起動も可能です。

状態監視画面

＜表示可能コンテンツ＞

●プレーヤー（Windows OS）の場合。

拡張子	コンテンツタイプ	別途必要なソフトウェア
.avi .mpeg .mpg .wmv .asf .mov※ .mp4※	動画	Microsoft Windows Media Player
.htm .html	HTML	Microsoft Internet Explorer／e-Signage WEBブラウザ
.tlp	テロップ	なし
.wav .mp3 .au .aif .aiff .wma .mid .midi .mov※ .mp4※	音声	Microsoft Windows Media Player
.exe	実行ファイル	なし
.jpeg .jpg .gif .png .bmp	静止画	なし
.anc .dgi .erc .twt .whr	サイネージパーツ コンテンツファイル	なし

※搭載OSでの動作が表明されていないコーデックやソフトについては導入前にご確認をお願いします。

POINT 3 規模や運用形態に合わせて選べる4タイプ

品　名	形名・価格	アップグレード/S アップデートライセンス	機能・特長
e-Signage S WEBサーバー版	PN-SW25 オープン価格	e-Signage Pro WEBサーバー版から PN-SW25UP オープン価格 S Pro版から PN-SP25 オープン価格	e-Signage S Pro版の機能に、マルチユーザー機能を追加。さまざまなPC環境からアクセスして、フォルダー、番組、スケジュール編集が行えます。 運用グループ管理 マルチユーザー管理 ユーザー権限管理
e-Signage S Pro版	PN-SS25 オープン価格	e-Signage Pro EXから PN-SS25UP オープン価格 S ネットワーク版から PN-SP22 オープン価格	e-Signage S ネットワーク版の機能に加え、「パネルグループ管理機能」「緊急テロップ配信機能」に対応。配信台数も最大1,000台まで拡張可能です。 パネルグループ管理 緊急テロップ配信 遠隔プレーヤーアップデート
e-Signage S ネットワーク版	PN-SS22 オープン価格	e-Signage ネットワーク版から PN-SS22UP オープン価格	管理用PCにインストールして使用。作成した番組やスケジュールを、ネットワーク経由で表示用端末に配信できます。 ネットワーク配信 PULL型配信 臨時番組配信 ディスプレイ状態監視 遠隔プレーヤーアップデート
e-Signage S スタンドアロン版	PN-SS21 オープン価格	e-Signage スタンドアロン版から PN-SS21UP オープン価格	1台のPCから1台のディスプレイに番組やスケジュールを配信。USBメモリー経由での配信にも対応しています。 番組作成・編集 スケジュール作成・編集 USBメモリー配信 ディスプレイ制御
表示専用 e-Signage S プレーヤー	PN-SV21 オープン価格	e-Signage ビューア版から PN-SV21UP オープン価格	表示用端末で使用し、管理用PCから配信された番組をスケジュールに沿って表示します。配信機能を備えた、上記4つのライセンスと組み合わせてお使いください。

e-Signage Sはクラウドサービスでもご利用いただけます。サーバー環境の構築が要らず、インターネット経由でご利用いただけます。詳細は弊社営業窓口にお問い合わせください。

コントローラーや拡張ボードから金具まで、豊富な周辺機器をラインアップ。用途に合わせた情報発信と柔軟な機器設置を実現します。

インフォメーションディスプレイ一体型コントローラー

簡単にサイネージをスタート

e-Signage S プレーヤーをプリインストール。サイネージ用途にすぐに使用できます。

e-Signage S WEBサーバー版、e-Signage S Pro版、e-Signage S ネットワーク版、e-Signage S スタンドアロン版、e-Signage Pro WEBサーバー版、e-Signage Pro EX、e-Signageネットワーク版、e-Signageスタンドアロン版、e-Signageライト版のいずれからもコントローラーへ番組スケジュール配信が可能です。

静かで埃にも強いファンレス＆SSD搭載

パブリックスペースから店舗や会議室まで、幅広い場所でご利用いただけます。

＊使用温度条件、使用湿度条件内でご使用ください。
＊熱がこもるのを防ぐため、本機を取り付けたインフォメーションディスプレイの周囲に空間を確保してください。
＊インフォメーションディスプレイの背面に取り付けない場合は、コントローラー側面の通風孔を塞がないようにして設置してください。
＊その他、設置・使用条件等につきましては、必ず取扱説明書等でご確認願います。

ディスプレイ背面にすっきり設置（PN-HW861/HW751）

ディスプレイ本体の背面に取り付けられるスマート設計。

ディスプレイ本体と電源連動（PN-V701）

リモコンやスケジュール機能で電源ON／OFF切り換え。

アドバンストコントローラー PN-ZP45

オープン価格 HDMI®

- 4K動画とテロップの同時表示が可能
- オフィス用途にも利用可能※
- 静かで埃に強いファンレス＆SSD

※ OSにWindows 10 IoT Enterprise 2019 LTSCを採用し、Windows 10用ソフトウェアの利用が可能です。
●ディスプレイ背面取り付け金具とHDMIケーブルは同梱されています。●本機をインターネットに接続すると、自動的にWindowsのライセンス認証が行われます。●ご使用される前にインターネットへ接続し、搭載しているソフトウェアを最新にしてください。

サイネージコントローラー PN-ZP40

オープン価格 HDMI®

- 4K30p動画の表示が可能
- フルHD動画の2画面マルチ表示が可能
- 静かで埃に強いファンレス＆SSD

●ディスプレイ背面取り付け金具とHDMIケーブルは同梱されています。●本機をインターネットに接続すると、自動的にWindowsのライセンス認証が行われます。●ご使用される前にインターネットへ接続し、搭載しているソフトウェアを最新にしてください。

アドバンストコントローラー PN-ZP31

オープン価格 HDMI®

- フルHD動画とテロップの同時表示が可能
- オフィス用途にも利用可能※
- 静かで埃に強いファンレス＆SSD

※ OSにWindows 10 IoT Enterprise 2016 LTSBを採用し、Windows 10用ソフトウェアを利用可能です。
●ディスプレイ背面取り付け金具とHDMIケーブルは同梱されています。●本機をインターネットに接続すると、自動的にWindowsのライセンス認証が行われます。インターネットに接続しない場合は、ライセンス認証を行う必要はありません。

〈ハードウェア仕様表〉

機種名		PN-ZP45	PN-ZP40	PN-ZP31
形状		外付けボックスタイプ	外付けボックスタイプ	外付けボックスタイプ
CPU		インテル® Core™ i7-7600U（2コア、2.8GHz）	インテル® Celeron® 3965U（2コア、2.2GHz）	インテル® Celeron® J1900 プロセッサー（クアッドコア、2GHz）
OS		Windows 10 IoT Enterprise 2019 LTSC 64ビット版（日本語）※1※2	Windows 10 IoT Enterprise 2019 LTSC 64ビット版（日本語）※1※2	Windows 10 IoT Enterprise 2016 LTSB 64ビット版（日本語）※1※2
メモリー		8GB	4GB	4GB
ストレージ		SSD 128GB※3	SSD 64GB※3	SSD 64GB※3※4
インターフェース	USB	USB 3.0準拠 ×4	USB 3.0準拠 ×4	USB 3.0準拠 ×1、USB 2.0準拠 ×3
	映像	HDMI ×2 ※5	HDMI ×2 ※5	HDMI ×2※6
	音声	HDMI端子から出力 ※7	HDMI端子から出力 ※7	HDMI端子から出力※7
	LAN	10BASE-T/100BASE-TX/1000BASE-T ×1	10BASE-T/100BASE-TX/1000BASE-T ×1	10BASE-T/100BASE-TX/1000BASE-T ×1
	無線LAN	IEEE802.11a/b/g/n/ac準拠 ※8	—	—
	シリアル	RS-232C ×1	RS-232C ×1	RS-232C ×1
	電源制御	モジュラージャック ×1	モジュラージャック ×1	モジュラージャック ×1
最大解像度		3,840×2,160（縦回転可能）	3,840×2,160（縦回転可能）	1,920×1,080（縦回転可能）
動画表示性能		2160pまで再生可能※9※12※13	2160pまで再生可能※10※12※13	1080pまで再生可能※11※12※13
電源供給		ACアダプター、AC電源ケーブル（付属品）から供給	ACアダプター、AC電源ケーブル（付属品）から供給	ACアダプター、AC電源ケーブル（付属品）から供給
使用温度範囲		0～40℃	0～40℃	0～40℃
最大消費電力		65W	65W	31W
外形寸法/質量（本体のみ）		幅約166×奥行約177×高さ約21.8（mm）／約1.0kg	幅約166×奥行約177×高さ約21.8（mm）／約1.0kg	幅約166×奥行約177×高さ約19（mm）／約0.8kg
プリインストールソフト		e-Signage Sプレーヤー※14※15、SHARP ペンソフト、サイネージ／電子黒板設定ツール、SHARP インフォメーションディスプレイダウンローダー	e-Signage Sプレーヤー※14※15、サイネージ／電子黒板設定ツール、SHARP インフォメーションディスプレイダウンローダー	e-Signage Sプレーヤー※14※15、SHARP ペンソフト、サイネージ／電子黒板設定ツール、SHARP インフォメーションディスプレイダウンローダー
主な付属品		取扱説明書、RS-232Cケーブル ×1、電源制御（モジュラー）ケーブル ×1、ACアダプター ×1、AC電源ケーブル ×1、ディスプレイ背面取り付け金具一式、ACアダプタートレイ、HDMIケーブル ×1		
		無線LANアンテナ ×2	—	—

※1 組み込み用のWindows OSを搭載しています。Windows用のソフトでも、組み込み用OSでは動作しないものや、ライセンス上使用が禁止されているものがあります。使用するソフトウェアが搭載OSで利用可能であることを、あらかじめソフトウェアの製造元または販売元にご確認ください。※2 組み込み用のWindowsのため、Microsoft Edgeなどのユニバーサル版Windowsプラットフォーム（UWP）アプリは搭載されません。またWindowsストアアプリは利用できません。※3 1GBを10億バイトで計算した場合の数値です。※4 SSD、無線LANの拡張サービス（有償）をご用意しています。詳しくは弊社営業までお問い合わせください。※5 4K解像度の2画面マルチ表示には対応していません。※6 フルHD動画の2画面マルチ表示には対応していません。※7 2系統のHDMI端子から同時に音声出力を行うことはできません。※8 通信速度：規格値最大11Mbps（IEEE802.11b）、最大54Mbps（IEEE802.11a/g）、最大300Mbps（IEEE802.11n）、最大866Mbps（IEEE802.11ac） ※9 2160p解像度の動画では、H.264/AVC形式で40Mbps、29.97fps、H.265/HEVC形式で60Mbps、59.94fpsのMP4ファイルで再生確認しています。コンテンツの種類や条件によっては、コマ落ちや遅延が生じる場合があります。実際の運用にあたっては弊社営業窓口にご相談ください。（H.265/HEVC形式の2160p解像度の動画を利用する場合は、「e-Signage S プレーヤー」のアップデートが必要です。） ※10 2160p解像度の動画では、H.264/AVC形式で40Mbps、29.97fps、H.265/HEVC形式で60Mbps、29.97fpsのMP4ファイルで再生確認しています。コンテンツの種類や条件によっては、コマ落ちや遅延が生じる場合があります。実際の運用にあたっては弊社営業窓口にご相談ください。※11 1080p、20Mbps、30fpsのWMVファイルで再生確認しています。コンテンツの種類や条件によっては、コマ落ちや遅延を生じる場合があります。実際の運用前に、ご使用になるコンテンツが問題なく再生されるか確認してください。※12 CPUに負荷の掛かるエフェクト（例えば、透過テロップやフェードイン・フェードアウトなど、全画面での透過処理を伴うもの）を使用すると、スムーズに表示されない場合があります。※13 表示コンテンツによってはコーデックやプレーヤーソフトのインストールが必要です。搭載OSでの動作が表明されていないコーデックやソフトについては導入前に確認してください。※14 .movおよび.mp4形式のQuickTime™コンテンツはWindows Media Playerで再生可能です。※15 MPEG-2コンテンツは利用できません。MPEG-2表示用コーデックを搭載していません。

●24時間以上連続して使用する場合は、1日に1度、OSを再起動する必要があります。●お客様がインストールしたアプリケーションソフトやデバイスドライバーの動作については保証の対象になりません。
【インフォメーションディスプレイ一体型コントローラーの設置場所について】熱がこもるのを防ぐため、インフォメーションディスプレイ一体型コントローラーを取り付けたインフォメーションディスプレイの周囲に空間を確保してください。
●その他、設置・使用条件等につきましては、必ず取扱説明書等でご確認願います（取扱説明書は弊社Webサイトに掲載しております）。
■内蔵無線LAN機能について ●PN-ZP45は、電波法に基づく小電力データ通信システムの無線局の無線設備として、技術基準適合証明を受けています。従って、製品を使用する時に、無線局の免許は必要ありません。 ●利用環境について：無線LANが届く範囲は、遮蔽物の材質、設置場所、周囲の電波による影響やデータ転送速度など、使用環境によって通信距離が短くなったり、通信できない場合があります。
■電波干渉に関して PN-ZP45に搭載の無線LAN機能の周波数帯域は2.4GHz帯または5GHz帯です。2.4GHz帯の周波数では電子レンジなどの産業・科学・医療機器のほか、他の同種無線局、工場の製造ライン等で使用される免許を要する移動体識別用構内無線局、免許を要しない特定小電力無線局、アマチュア無線局など（以下「他の無線局」と略す）が運用されています。 ●PN-ZP45の使用前に、近くに「他の無線局」が運用されていないことを確認してください。 ●万が一、PN-ZP45と「他の無線局」との間に電波干渉が発生した場合には、使用場所を変えるか、または製品の運用を停止してください。 ●その他、何かお困りのことが起きたときは、お買い求め頂いた販売元へお問い合わせください。
■5GHz帯無線LAN機能の使用に関して 5GHzの周波数帯においては、5.2GHz/5.3GHz/5.6GHz帯（W52/W53/W56）の3種類の帯域を使用することができます。5.2GHz/5.3GHz帯無線LAN(W52/W53)の屋外使用は電波法で禁止されています。

品　名	周辺機器の形名	HP551	HP491	HP431	HS551	HS501	HS431	HY551	HY501	HY431	HW861	HW751	HW651	HW551	HW501	HW431	Y326A	V605H	V701	V553
フロアスタンド	PN-ZS80N★										●※1	●※1								
	PN-ZS601★	●※2	●※2	●※2	●	●	●	●	●	●			●	●	●	●				
フロアスタンド（コンピュータポート株式会社製）	LCDS-03MAL/03MAL-B				●	●	●	●	●	●							●※3 ※4			
	LCDS-05MS-V603※5																	●		
	LCDS-V602D04※6/ LCDS-V603D09※6/ LCDS-V604D16※6																	●		
フロアスタンド（ハヤミ工産株式会社製）	XS-4860H													●	●					
	XS-3247L					●	●		●	●						●	●※3			
	XS-3247H					●	●		●	●						●	●※3			
	PH-915				●	●	●	●	●	●				●※7	●	●	●※3			
フロアスタンド（株式会社一ノ坪製作所製）	SS-IC55				●	●	●※3	●	●	●※3				●※8	●※8	●※3 ※8				
フロアスタンド（木目調）（朝日木材加工株式会社製）	OEM-SHP001-DB/NA/WW〈縦付用〉														●※8	●※8				
	SS-TRI11-DB12/NA12〈横/縦付用〉														●	●	●			
	SS-CVL11-DB13/WW11〈縦付用〉																●			
フロアスタンド（日本フォームサービス株式会社製）	UD-NFS-01				●	●	●	●	●	●										
	UD-NFS-02				●	●	●	●	●	●										
フロアスタンド（株式会社ファースト製）	VTS-43-SB/SW						●			●										
	VTS-50-SB/SW					●			●											
	VTS-55-SB/SW				●			●												
卓上スタンド（エス・ディ・エス株式会社製）	BT-55〈横付用〉				●	●	●	●	●	●					●	●				
	BT-32〈横/縦付用〉																●			
イーゼルスタンド（株式会社ファースト製）	CMP-45SC-S					●	●		●	●						●	●			
壁寄せスタンド	PN-ZS80K★										●※1	●※1								
壁寄せスタンド（株式会社共栄商事製）	FZS-W55B/W55HB				●	●	●	●	●	●										
フロアスタンド キャスタータイプ（CHIEF製 取扱：株式会社映像センター）	LVM3X2U																		●※9	
	LVM2X2U																	●※10	●※11	●
	LVM3X1UP																		●※12	
フロアスタンド アンカー固定タイプ（CHIEF製 取扱：株式会社映像センター）	LBM3X2U※13																		●※9	
	LBM2X2U※14																	●※10	●※11	●
	LBM3X1UP※14																	●※15	●※12	●
壁掛け金具	PN-ZK601				●※16	●※16		●※16	●※16											
	PN-ZK602				●※16	●※16		●※16	●※16											
壁掛け金具（株式会社共栄商事製）	MHW-52				●※4	●※4	●※4	●※4	●※4	●※4				●※4	●※4	●※4				
	MHW-70												●※4	●※4	●※4					
壁掛け金具（朝日木材加工株式会社製）	STD-005-BK													●	●	●				
	STD-006-BK										●	●	●							
コントロールキット	PN-ZR02																	●	●	
	PN-ZR03																			●
壁掛け金具（日本フォームサービス株式会社製）	FFP-SW-T400F/T400LF 角度固定タイプ															●	●			
	FFP-SW-T500F/T500LF 角度固定タイプ	●	●	●	●	●	●	●	●	●			●	●	●			●	●	●
	FFP-SW-T700F/T700LF 角度固定タイプ											●※17								
	FFP-SW-400/400L 傾斜角度調節タイプ（−3〜10度）															●	●			
	FFP-SW-500/500L 傾斜角度調節タイプ（−3〜10度）	●	●	●	●	●	●	●	●	●			●※7	●	●				●※18	
	FFP-SW-700/700L 傾斜角度調節タイプ（−3〜10度）											●※17								
	FFP-NS00WA90〈横/縦付用〉 角度固定タイプ										●									
	FFP-NS10WA90〈横/縦付用〉 傾斜角度調節タイプ（0、5、10度）										●※19									
	FFP-AP-64 角度固定タイプ				●	●※4	●※4	●	●※4	●※4										
	FTK-WM-M400B〈横/縦付用〉 引き出し型タイプ																	●	●	
	FTK-MWM-SH400〈横/縦付用〉 引き出し型タイプ																	●	●	●
天吊金具（日本フォームサービス株式会社製）	FFP-LCA4-700/900/1100	●	●	●	●	●		●	●				●							
	FFP-CA4-700/900/1100						●			●				●	●	●	●			
	FFP-NM65-CA3S										●※20	●※20								
VESAピッチ変換金具（日本フォームサービス株式会社製）	FFP-LC6040										●	●								
壁掛け金具（CHIEF製 取扱：株式会社映像センター）	LVS1U〈横付用〉引き出し型タイプ																	●	●	●
	LVS1UP〈縦付用〉引き出し型タイプ																	●	●	●

フロアスタンド

PN-ZS601 ★

オープン価格

横／縦付用
質量 約32kg

フロアスタンド
●コンピュータポート株式会社製

LCDSD-03MAL
LCDSD-03MAL-B

オープン価格

横／縦付用
質量 約39.5kg

フロアスタンド
●日本フォームサービス株式会社製

UD-NFS-01

オープン価格

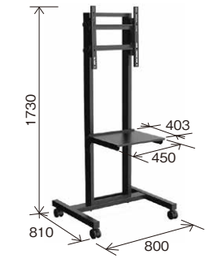

横／縦付用
質量 約22.7kg

UD-NFS-02

オープン価格

横／縦付用
質量 約17kg

フロアスタンド
●ハヤミ工産株式会社製

XS-3247L

オープン価格

横／縦付用
質量 約13kg

XS-3247H

オープン価格

横／縦付用
質量 約16.5kg

PH-915

オープン価格

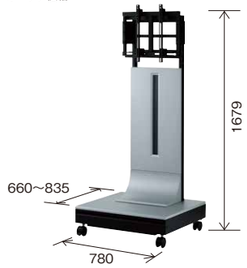

横／縦付用
質量 約44kg

フロアスタンド
●株式会社一ノ坪製作所製

SS-IC55

オープン価格

横／縦付用
質量 約17.2kg

フロアスタンド
●株式会社ファースト製

VTS-43-SB/SW

オープン価格

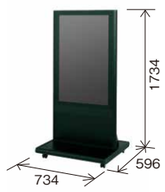

縦付用
質量 約39kg

VTS-50-SB/SW

オープン価格

縦付用
質量 約48kg

VTS-55-SB/SW

オープン価格

縦付用
質量 約52kg

イーゼルスタンド
●株式会社ファースト製

CMP-45SC-S

オープン価格

横／縦付用
質量 約6.5kg

●組立て、取扱いに際しては、同梱の製品組立・取扱説明書に記載の注意事項をお守りください。

卓上スタンド
●エス・ディ・エス株式会社製

BT-55

オープン価格

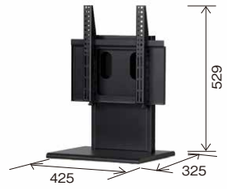

横付用
質量 約10.5kg

壁寄せスタンド
●株式会社共栄商事製

FZS-W55B

オープン価格



横／縦付用
質量 約28.6kg

FZS-W55HB

オープン価格



横／縦付用
質量 約33.3kg

■壁寄せスタンド使用時の注意点…●重量がありますので、設置の際はお買いあげの販売店にご相談ください。●設置の前に壁の強度など安全性の確認を行ってください。●転倒防止対策を行って設置してください。

※1 縦向きに取り付けることはできません。※2 変換アダプタ（#STWT103）が必要です。※3 横設置時、取付金具がディスプレイからはみ出します。※4 縦設置時、取付金具がディスプレイからはみ出します。※5 本製品は3列連結して設置してください。取付には画面調整プレート（UKOG-1025MPZZ）が4個必要です。※6 この商品は、ベースユニット「LCDS-MAV62BA」、フレームユニット「LCDS-MAV62FR」、ジョイントユニット「LCDS-MAV60JO」の組み合わせ商品です。面数に応じて組み替えが可能です。「かさ上げキット」を用い、目隠しをすることも可能です。※7 縦設置の角度調整時にUSBカバーが壁と干渉することがあります。※8 USBカバーを取り付ける事はできません。※9 横置き4画面用として使用します。取り付けには別売の高さ拡張キット（CHIEF製:FCABX18）が3セット必要です。※10 取り付けには別売のエクステンダーキット（CHIEF製:FCAX08）が2セット必要です。※11 縦置き3画面用として使用します。取り付けには別売のエクステンダーキット（CHIEF製:FCAX20）が1セット必要です。※12 取り付けは別売のエクステンダーキット（CHIEF製:FCAX20）が1セット必要です。※13 取り付けには別売の強化ベース（CHIEF製:AVC-LBM4）が3セット必要です。※14 取り付けには別売の強化ベース（CHIEF製:AVC-LBM4）が2セット必要です。※15 取り付けには別売のエクステンダーキット（CHIEF製:FCAX08）が1セット必要です。※16 取り付けには別売のVESAピッチ変換金具（日本フォームサービス株式会社製:FFP-LC40）が必要です。※17 縦設置には別売のVESAピッチ変換金具（日本フォームサービス株式会社製:FFP-LC6040）が必要です。※18 角度調節は0度でしか使用できません。※19 縦設置の角度調整時にディスプレイのハンドルが壁と干渉することがあります。※20 取り付けには別売のVESAピッチ変換金具（日本フォームサービス株式会社製:FFP-LC6040）が必要です。

●★印の商品は数量に限りがありますので、品切れの際はご容赦ください。

周辺機器

天吊金具
●日本フォームサービス株式会社製

FFP-CA4-700
ポール長700mm
オープン価格

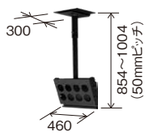

取付方向/角度調節
・機種により異なります
質量 約18kg

FFP-CA4-900
ポール長900mm
オープン価格

取付方向/角度調節
・機種により異なります
質量 約18.9kg

FFP-CA4-1100
ポール長1100mm
オープン価格

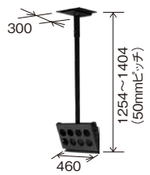

取付方向/角度調節
・機種により異なります
質量 約19.8kg

FFP-LCA4-700
ポール長700mm
オープン価格

横／縦付用
角度調節 0度/10度/20度
質量 約19.5kg

FFP-LCA4-900
ポール長900mm
オープン価格

横／縦付用
角度調節 0度/10度/20度
質量 約20.4kg

FFP-LCA4-1100
ポール長1100mm
オープン価格

横／縦付用
角度調節 0度/10度/20度
質量 約21.3kg

FFP-NM65-CA3S
オープン価格



横／縦付用
角度調節 0度/5度/10度/15度
質量 約72kg
＊特注品のため、ご注文後約1ヶ月の納期となります。

コントロールキット

マルチディスプレイを構成する1台のディスプレイにリモコン受光部ボックスを接続することで、ひとつのリモコンで全ディスプレイを操作できます※。

PN-ZR03
オープン価格

リモコン　受光部ユニット

PN-ZR02
オープン価格

リモコン　受光部ユニット

※ひとつのリモコンですべてのディスプレイを制御するには、先頭のディスプレイにリモコン受光部ボックスを装着してください。リモコン（1個）、リモコン受光部ボックス（1個）で構成されています。

壁掛け金具

PN-ZK601
オープン価格



横付用
角度調節
・機種により異なります
質量 約5.8kg

PN-ZK602
オープン価格

縦付用
角度調節
・機種により異なります
質量 約8.6kg

壁掛け金具
●株式会社共栄商事製

MHW-52
プッシュアップタイプ
オープン価格



横／縦付用
3次元調整機構付き
角度調節 0度
質量 約7.6kg

MHW-70
プッシュアップタイプ
オープン価格

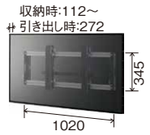

横付用
3次元調整機構付き
角度調節 0度
質量 約12.5kg

壁掛け金具

FFP-AP-64
プッシュアップタイプ
オープン価格

横／縦付用
角度調節 1.5度
質量 約9.7kg

壁掛け金具（マルチディスプレイ用）
●日本フォームサービス株式会社製

FTK-WM-M400B
引き出し型タイプ
オープン価格

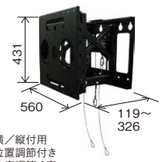

横／縦付用
位置調節付き
角度調節 0度
質量 約21kg

●別売の取っ手、ストッパー、治具(日本フォームサービス株式会社製／FTK-MOP-T／FTK-MOP-S／FTK-MOP-J)もご用意しています。

FTK-MWM-SH400
引き出し型タイプ
オープン価格

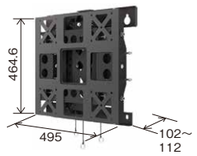

横／縦付用
位置調節付き
角度調節 0度
質量 約17kg

壁掛け金具（マルチディスプレイ用）
●CHIEF製（取扱：株式会社映像センター）

LVS1U
引き出し型タイプ
オープン価格

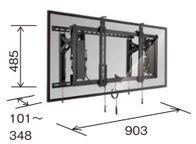

横付用
（傾斜/高さ/奥行）調節付き
角度調節 0度
質量 約17kg

LVS1UP
引き出し型タイプ
オープン価格

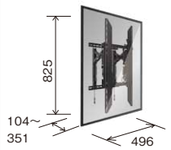

縦付用
（傾斜/高さ/奥行）調節付き
角度調節 0度
質量 約16kg

フロアスタンドキャスタータイプ
●CHIEF製（取扱：株式会社映像センター）

LVM3X3U
横置き9面スタンド
オープン価格

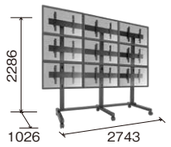

高さ調節可能
質量 約124kg

LVM2X2U
横置き4面スタンド
オープン価格

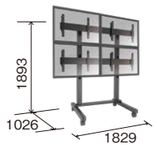

高さ調節可能
質量 約54kg

LVM3X1UP
縦置き3面スタンド
オープン価格

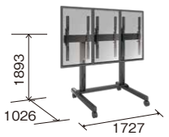

高さ調節可能
質量 約55kg

フロアスタンドアンカー固定タイプ
●CHIEF製（取扱：株式会社映像センター）

LBM3X3U
横置き9面スタンド
オープン価格

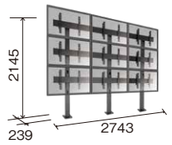

高さ調節可能
質量 約105kg

LBM2X2U
横置き4面スタンド
オープン価格

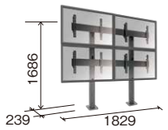

高さ調節可能
質量 約45kg

LBM3X1UP
縦置き3面スタンド
オープン価格

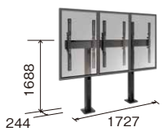

高さ調節可能
質量 約44kg

●設置/施工についてはお買いあげの販売店、または弊社営業窓口にご相談ください。●シャープ株式会社製以外の製品の詳細は下記の製造・販売元にお問い合わせください。

朝日木材加工株式会社	TEL:0532-53-3338	エス・ディ・エス株式会社	TEL:0120-74-1003
株式会社一ノ坪製作所	TEL:0745-76-3181	株式会社共栄商事	TEL:03-3719-2411
株式会社映像センター	TEL:03-3527-8670(東京) TEL:06-6836-7827(大阪)	コンピュータポート株式会社	TEL:045-227-8352
日本フォームサービス株式会社	TEL03-3636-0011		
ハヤミ工産株式会社	TEL:03-3664-2484		
株式会社ファースト	TEL:052-803-6131		

■金具使用時の注意点…●重量がありますので、設置の際はお買いあげの販売店にご相談ください。●金具取り付け面の強度は、設置担当業者が責任をもって設計してください。●取り付け前に強度など安全性の確認を行ってください。●金具の一部がディスプレイの冷却ファンや、通気孔を塞ぐことがないように注意してください。
■設置条件…●振動が加わる場所、塵埃の多い場所への設置は避けてください。●直射日光の当たる場所への設置は避けてください(屋外では使用できません)。●赤外線通信機器の干渉のある場所ではリモコンは使用しないでください。●設置/施工についてはお買いあげの販売店、または弊社営業窓口にご相談ください。●設置時、液晶パネルに衝撃を与えないでください。●機器・ケーブル類の接続は電源を切ってから行ってください。●複数台のインフォメーションディスプレイを並べて設置する場合は、高さや傾き・色合わせ等の調整を行ってください。●仕様一覧の使用温度範囲の範囲内でご使用ください。●ケースに入れて設置する場合や複数台並べて設置する場合など、空間の確保が困難な場合でも、周囲温度が仕様一覧の使用温度範囲の範囲内となるよう対処してください。●その他、設置・使用条件等につきましては、必ず取扱説明書等でご確認願います(取扱説明書は弊社Webサイトに掲載しております)。●単位:mm(数値はおよその値です)

接続端子部

●PN-HP551／HP491／HP431

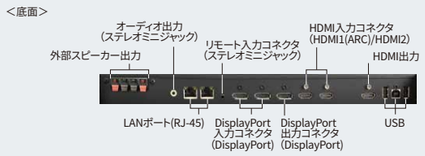

●PN-HS551／HS501／HS431　●PN-HY551／HY501／HY431

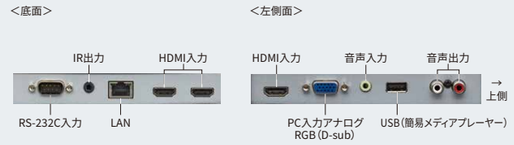

●PN-HW861／HW751／HW651／HW551／HW501／HW431

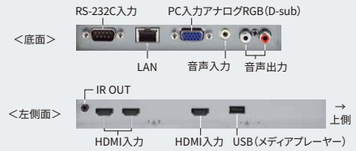

●PN-V605H



●PN-V701

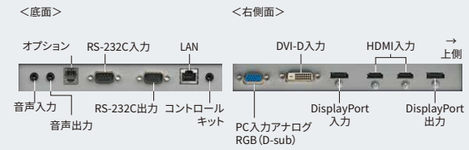

●PN-V553

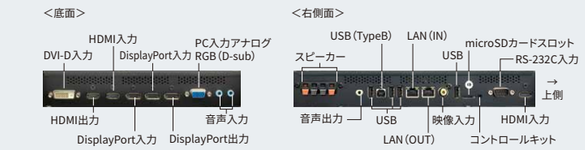

●PN-Y326A



対応表示モード

解像度		垂直周波数	PN-HP551/HP491/HP431			PN-HS551/HS501/HS431/HY551/HY501/HY431		PN-HW861/HW751/HW651/HW551/HW501/HW431		PN-Y326A			PN-V605H		PN-V701				PN-V553				
			デジタル信号			アナログ信号	デジタル信号	アナログ信号	デジタル信号	アナログ信号	デジタル信号		デジタル信号		アナログ信号	デジタル信号			アナログ信号	デジタル信号			
			HDMI		DisplayPort		HDMI		HDMI		DVI	HDMI	HDMI	DisplayPort		DVI	HDMI	DisplayPort		DVI	HDMI		DisplayPort
			設定1	設定2																	設定1	設定2	
VESA	640×480	60Hz	●	●	●	●	●	●	●	●	●	●	●	●	●	●	●	●	●	●	●	●	●
		72Hz	—	—	—	—	—	—	—	●	●	●	●	●	●	●	●	●	—	—	—	—	—
		75Hz	—	—	—	—	—	—	—	●	●	●	●	●	●	●	●	●	—	—	—	—	—
	800×600	56Hz	—	—	—	—	—	—	—	●	—	—	—	—	●	—	—	—	—	—	—	—	—
		60Hz	●	●	●	●	●	●	●	●	●	●	●	●	●	●	●	●	●	●	●	●	●
		72Hz	—	—	—	—	—	—	—	●	●	●	●	●	●	●	●	●	—	—	—	—	—
		75Hz	—	—	—	—	—	—	—	●	●	●	●	●	●	●	●	●	—	—	—	—	—
	848×480	60Hz	—	—	—	●	—	●	—	—	—	—	—	—	●	●	—	—	—	—	—	—	—
	1024×768	60Hz	●	●	●	●	●	●	●	●	●	●	●	●	●	●	●	●	●	●	●	●	●
		70Hz	—	—	—	—	—	—	—	●	●	●	●	●	●	●	●	●	—	—	—	—	—
		75Hz	—	—	—	—	—	—	—	●	●	●	●	●	●	●	●	●	—	—	—	—	—
	1152×864	75Hz	—	—	—	—	—	—	—	—	—	—	●	●	●	●	●	●	—	—	—	—	—
	1280×768	60Hz	—	—	—	—	—	—	—	●	●	—	—	●	●	●	—	●	●	●	●	●	●
		75Hz	—	—	—	—	—	—	—	—	—	—	—	●	●	●	—	●	—	—	—	—	—
	1280×800	60Hz	●	●	●	●	●	●	●	●	●	●	●	●	●	●	●	●	●	●	●	●	●
	1280×960	60Hz	—	—	—	●	●	●	●	●	●	●	●	●	●	●	●	●	●	●	—	—	—
	1280×1024	60Hz	●	●	●	●	●	●	●	●	●	●	●	●	●	●	●	●	●	●	●	●	●
		75Hz	—	—	—	●	●	●	●	●	●	●	●	●	●	●	●	●	—	—	—	—	—
	1360×768	60Hz	●	—	●	—	●	—	●	●	●	●	●	●	●	●	●	●	●	●	●	●	●
	1400×1050	60Hz	●	●	●	—	●	—	●	●	●	●	●	●	●	●	●	●	●	●	●	●	●
	1440×900	60Hz	●	●	●	●	●	●	●	●	●	●	●	●	●	●	●	●	●	●	●	●	●
	1600×1200	60Hz	●	●	●	—	—	—	—	●※1	●※1	●※1	●	●	●※1	●※1	●※1	●※1	●※1	●※1	●※1	●※1	●※1
	1680×1050	60Hz	●	●	●	●	●	●	●	—	—	—	●	●	●	●	●	●	●	●	●	●	●
	1920×1200	60Hz	●	●	●	—	—	—	—	●※1	●※1	●※1	—	—	●※1	●※1	●※1	—	●※1※2	●※1※2	●※1	●※1	●※1
ワイド	1280×720	60Hz	●	●	●	●	●	●	●	●	●	●	●	●	●	●	●	●	●	●	●	●	●
	1366×768	60Hz	●	●	●	—	—	—	—	●	●	●	●※3	—	—	—	—	—	●	●	●	●	●
	1920×1080	60Hz	●	●	●	●	●	●	●	●	●	●	●	●	●	●	●	●	●	●	●	●	●
	1920×2160	60Hz	●	●	●	—	—	—	—	—	—	—	—	—	—	—	—	—	—	—	—	—	—
	3840×2160	24Hz	●	●	●※4	—	●	—	●	—	—	—	●	●	—	—	●※1※5	●※1※5	—	—	—	—	—
		25Hz	●	●	—	—	●	—	●	—	—	—	●	●	—	—	●※1※5	●※1※5	—	—	—	—	—
		30Hz	●	●	●	—	●	—	●	—	—	—	●	●	—	—	●※1※5	●※1※5	—	—	●※1	●※1	—
		50Hz	—	●	—	—	●	—	●	—	—	—	●	●※6	—	—	—	—	—	—	—	—	—
		60Hz	—	●	●※7	—	●	—	●	—	—	—	●	●※6	—	—	—	—	—	—	—	●※1	●※1※8※9
	4096×2160※1	24Hz	●	●	●※4	—	●	—	●	—	—	—	●	●	—	—	●※5	—	—	—	●	●	—
		25Hz	—	●	—	—	●※10	—	●※10	—	—	—	●※10	●	—	—	—	—	—	—	—	—	—
		30Hz	—	●	●	—	●※10	—	●※10	—	—	—	●※10	●	—	—	—	—	—	—	—	—	—
		50Hz	—	●	—	—	●	—	●	—	—	—	●	●※6	—	—	—	—	—	—	—	—	—
		60Hz	—	●	●※7	—	●	—	●	—	—	—	●	●※6	—	—	—	—	—	—	—	—	—
	7680×4320	30Hz	—	—	●※1※11※12	—	—	—	—	—	—	—	—	—	—	—	—	—	—	—	—	—	—

※1 Dot by Dot以外では縮小して表示、Dot by Dotではパネルサイズで切り取って表示します。※2 ブランキング低減。※3「HDMIモード」が「モード2」のとき対応。※4 DP VERSION 1.1aのみが設定されます。※5 エンラージ時に使用します。1台で表示すると表示品位が悪くなります。サブ画面では表示できません。※6「DisplayPortストリーム」が「SST2」のとき対応。※7 DP VERSION 1.2もしくは1.4のみが設定されます。※8 HBR2選択時のみ。※9 DisplayPort1.2のみ。※10「HDMIモード」が「モード1」のとき対応。※11 Displayport1のみ。※12 DP VERSION 1.4のみが設定されます。■上記対応表示モードの信号であっても、接続するコンピューターによっては正しく表示しない場合があります。■数値はおよその値です。

	PN-HPシリーズ 高輝度・4Kプロフェッショナル			PN-HSシリーズ 高輝度・4Kスタンダード			PN-HYシリーズ 4Kスタンダード		
	P05			P06			P07		
	 PN-HP551 ●オープン価格	PN-HP491 ●オープン価格	PN-HP431 ●オープン価格	 PN-HS551 ●オープン価格	PN-HS501 ●オープン価格	 PN-HS431 ●オープン価格	 PN-HY551 ●オープン価格	 PN-HY501 ●オープン価格	 PN-HY431 ●オープン価格
形名	PN-HP551	PN-HP491	PN-HP431	PN-HS551	PN-HS501	PN-HS431	PN-HY551	PN-HY501	PN-HY431
設置方向※1	横／縦置き(反時計回り)			横／縦置き(時計回り)／水平上向き／水平下向き			横／縦置き(時計回り)／水平上向き／水平下向き		
液晶パネル※2	55V型ワイド(対角138.8cm) TFT液晶	49V型ワイド(対角123.2cm) TFT液晶	43V型ワイド(対角108.0cm) TFT液晶	55V型ワイド(対角138.783cm) TFT液晶	50V型ワイド(対角125.730cm) TFT液晶	43V型ワイド(対角107.986cm) TFT液晶	55V型ワイド(対角138.783cm) TFT液晶	50V型ワイド(対角125.730cm) TFT液晶	43V型ワイド(対角107.986cm) TFT液晶
バックライト	LED(エッジ型)			LED(直下型)			LED(直下型)		
最大解像度	3,840×2,160ドット			3,840×2,160ドット			3,840×2,160ドット		
最大表示色	約10.7億色			約10.7億色			約10.7億色		
画素ピッチ	水平 0.315×垂直 0.315(mm)	水平 0.280×垂直 0.280(mm)	水平 0.245×垂直 0.245(mm)	水平 0.315×垂直 0.315(mm)	水平 0.2854×垂直 0.2854(mm)	水平 0.2451×垂直 0.2451(mm)	水平 0.315×垂直 0.315(mm)	水平 0.2854×垂直 0.2854(mm)	水平 0.2451×垂直 0.2451(mm)
輝度(標準値)※3	700cd／m²(出荷時500cd／m²)			700cd／m²			500cd／m²		
コントラスト比(標準値)	1,100:1		1,000:1	5,000:1	4,000:1	1,200:1	5,000:1	4,000:1	1,200:1
視野角	左右178°／上下178°(コントラスト比≧10)			左右178°／上下178°(コントラスト比≧10)			左右178°／上下178°(コントラスト比≧10)		
表示画面サイズ	横1209.60×縦680.40(mm)	横1073.80×縦604(mm)	横941.18×縦529.42(mm)	横1,209.6×縦680.4(mm)	横1,095.84×縦616.41(mm)	横941.184×縦529.416(mm)	横1,209.6×縦680.4(mm)	横1,095.84×縦616.41(mm)	横941.184×縦529.416(mm)
応答速度	8ms(Gray to Gray, Ave.)			8ms(Gray to Gray, Ave.)			8ms(Gray to Gray, Ave.)		
コンピューター入力信号 映像	HDMI準拠 デジタル(DisplayPort1.2準拠)			アナログRGB(0.7Vp-p)[75Ω]、HDMI準拠			アナログRGB(0.7Vp-p)[75Ω]、HDMI準拠		
コンピューター入力信号 同期	水平／垂直セパレート(TTL:正／負)			水平／垂直セパレート(TTL:正／負)			水平／垂直セパレート(TTL:正／負)		
コンピューター入力信号 プラグ&プレイ	—			VESA DDC2B対応			VESA DDC2B対応		
ビデオ信号方式	—			—			—		
入力端子※4 コンピューター信号	デジタルDisplayPort(HDCP1.3／2.2)(2系統)			アナログミニD-sub15 ピン(1系統)			アナログミニD-sub15 ピン(1系統)		
入力端子※4 音声	—			φ3.5mmミニステレオジャック(1系統)			φ3.5mmミニステレオジャック(1系統)		
入力端子※4 HDMI	2系統(HDCP1.4／2.2)			3系統(HDCP2.2、2160p、CEC対応)			3系統(HDCP2.2、2160p、CEC対応)		
入力端子※4 ビデオ映像	—			—			—		
入力端子※4 コンポーネント映像	—			—			—		
入力端子※4 RS-232C	D-sub9ピン(1系統)			D-sub9ピン(1系統)			D-sub9ピン(1系統)		
入力端子※4 コントロールネット用端子	—			—			—		
出力端子※4 コンピューター信号	デジタルDisplayPort(1系統)			—			—		
出力端子※4 音声	φ3.5mmミニステレオジャック(1系統)			RCAピン(L／R)(1系統)			RCAピン(L／R)(1系統)		
出力端子※4 HDMI	1系統(HDCP1.4／2.2)			—			—		
出力端子※4 RS-232C	—			—			—		
出力端子※4 IR	—			φ3.5mmミニステレオジャック(1系統)			φ3.5mmミニステレオジャック(1系統)		
入出力端子※4 USB端子	1系統 USB2.0 TypeA(ダウンストリーム) 1系統 USB2.0 TypeB(アップストリーム) 1系統 サービス用／電源供給(5V／2A)等			1系統(静止画／動画／音楽ファイル再生)			1系統(静止画／動画／音楽ファイル再生)		
入出力端子※4 SDカードスロット	—			—			—		
入出力端子※4 microSDカードスロット	—			—			—		
入出力端子※4 LAN端子	10BASE-T／100BASE-TX(2系統)			10BASE-T／100BASE-TX(1系統)			10BASE-T／100BASE-TX(1系統)		
スピーカー出力	15W+15W(8Ω)※6			10W+10W			10W+10W		
電源供給端子	—			—			—		
拡張スロット	—			—			—		
設置	VESA4点留め(ピッチ300mm)(ネジM6)			VESA4点留め (ピッチ400mm)(ネジM6)		VESA4点留め(ピッチ200mm)(ネジM6)	VESA4点留め(ピッチ400mm)(ネジM6)		VESA4点留め(ピッチ200mm)(ネジM6)
電源	AC100V 50／60Hz			AC100～240V 50／60Hz			AC100～240V 50／60Hz		
連続稼働時間	24時間			24時間			24時間		
消費電力	195W	185W	160W	190W	150W	140W	150W	110W	100W
周囲条件 使用温度範囲※5	0～40°C			0～40°C			0～40°C		
周囲条件 使用湿度範囲	20～80%(結露なきこと)			20～80%(結露なきこと)			20～80%(結露なきこと)		
外形寸法(ディスプレイ部のみ)(突起部を除く)	幅約1,239.6×奥行約71.9×高さ約713(mm)	幅約1,103.4×奥行約71.9×高さ約636.2(mm)	幅約968.2×奥行約77.2×高さ約561(mm)	幅約1,241.8×奥行約63.5×高さ約712.6(mm)	幅約1,128.4×奥行約63.5×高さ約649(mm)	幅約973×奥行約63.5×高さ約561.2(mm)	幅約1,241.8×奥行約63.5×高さ約712.6(mm)	幅約1,128.4×奥行約63.5×高さ約649(mm)	幅約973×奥行約63.5×高さ約561.2(mm)
質量	約28kg	約23kg	約18kg	約18.0kg	約15.0kg	約11.5kg	約18.0kg	約15.0kg	約11.5kg
梱包時寸法(質量)	幅約1,430×奥行約250×高さ約920(mm)(約36kg)	幅約1,298×奥行約224×高さ約860(mm)(約28kg)	幅約1,120×奥行約203×高さ約700(mm)(約22kg)	幅約1,350×奥行約160×高さ約860(mm)(約23.0kg)	幅約1,230×奥行約142×高さ約800(mm)(約18.5kg)	幅約1,070×奥行約141×高さ約680(mm)(約14.0kg)	幅約1,350×奥行約160×高さ約860(mm)(約23.0kg)	幅約1,230×奥行約142×高さ約800(mm)(約18.5kg)	幅約1,070×奥行約141×高さ約680(mm)(約14.0kg)
主な付属品	AC電源コード※7(2ピン+アース)、リモコン、リモコン用乾電池(単4形・2本)、クランプ、ネジ(ワッシャー付き)(M4)、セットアップマニュアル、保証書			AC電源コード※7(3ピン※8)(約3m)、リモコン、USBメモリーカバー、USBメモリーカバー固定ネジ	リモコン用乾電池(単4形・2本)、セットアップマニュアル、保証書、ケーブルクランプ、ロゴシール、		AC電源コード※7(3ピン※8)(約3m)、リモコン、リモコン用乾電池(単4形・2本)、セットアップマニュアル、保証書、ケーブルクランプ、ロゴシール、USBメモリーカバー、USBメモリーカバー固定ネジ		

※1 縦置きの回転方向は、横置きを前面から見た時の回転方向。※2 同じ静止画を長時間表示し続けると残像現象が起こる場合があります。残像現象は動画等を表示することで徐々に軽減されます。※3 輝度は、入力モードや映像調整の設定などにより変わります。また、輝度は経年により劣化します。一定の輝度を維持するものではありません。工場出荷時は明るさ設定値をPN-HS/HYシリーズでは40(最大50)にしています。 ※4 パソコンや映像機器との接続には市販の接続用ケーブルをお使いください。

※5 別売品取り付け時の温度範囲は、別売品の仕様をご確認ください。別売品を付けると温度範囲が変わる場合があります。また、設置条件により温度範囲が変わる場合があります。 ※6 内蔵スピーカーはありません。外部スピーカー端子となります。 ※7 AC100V専用です。AC200V(50/60Hz)のコンセントを使用するときは、別売の電源コードが別途必要です。お買いあげの販売店または弊社営業窓口までお問い合わせください。 ※8 3ピンですので、それに対応したコンセントが必要です。■VESA:Video Electronics Standards Association ■DDC:Display Data Channel ●仕様は一部変わることがあります。

	PN-HWシリーズ 4Kベーシック						PN-Vシリーズ 4Kマルチ／フルHDマルチ			PN-Yシリーズ 小型・スタンダード
	P08 						P09-10 			P10
	PN-HW861 ●オープン価格	PN-HW751 ●オープン価格	PN-HW651 ●オープン価格	PN-HW551 ●オープン価格	PN-HW501 ●オープン価格	PN-HW431 ●オープン価格	PN-V605H ●オープン価格	PN-V701★ ●オープン価格	PN-V553 ●オープン価格	PN-Y326A ●オープン価格
形名	PN-HW861	PN-HW751	PN-HW651	PN-HW551	PN-HW501	PN-HW431	PN-V605H	PN-V701	PN-V553	PN-Y326A
設置方向※1	横／縦置き（反時計回り）						横／縦置き（時計回り）			横／縦置き（反時計回り）／水平上向き／水平下向き
液晶パネル※2	86V型ワイド（対角217.427cm）TFT液晶	75V型ワイド（対角189.273cm）TFT液晶	65V型ワイド（対角163.896cm）TFT液晶	55V型ワイド（対角138.783cm）TFT液晶	50V型ワイド（対角125.730cm）TFT液晶	43V型ワイド（対角107.986cm）TFT液晶	60V型ワイド（対角152.7cm）TFT液晶	70V型ワイド（対角176.6cm）「UV²A技術※6」搭載液晶	55V型ワイド（対角138.8cm）TFT液晶	32V型ワイド（対角80.13cm）TFT液晶
バックライト	LED（エッジ型）		LED（直下型）				LED（直下型）			LED（エッジ型）
最大解像度	3,840×2,160ドット						3,840×2,160ドット	1,920×1,080ドット		1,920×1,080ドット
最大表示色	約10.7億色						約10.6億色		約10.7億色	約1,677万色
画素ピッチ	水平 0.4935×垂直 0.4935（mm）	水平 0.429×垂直 0.429（mm）	水平 0.372×垂直 0.372（mm）	水平 0.315×垂直 0.315（mm）	水平 0.2854×垂直 0.2854（mm）	水平 0.2451×垂直 0.2451（mm）	水平 0.347×垂直 0.347（mm）	水平 0.802×垂直 0.802（mm）	水平 0.63×垂直 0.63（mm）	水平 0.364×垂直 0.364（mm）
輝度（標準値）※3	400cd／m²		350cd／m²				710cd／m²	700cd／m²※7	500cd／m²（出荷時350cd／m²）	400cd／m²
コントラスト比（標準値）	1,200：1		4,000：1				3,000：1	4,000：1※7	1,200:1	1,100:1
視野角	左右178°／上下178°（コントラスト比≧10）						左右178°／上下178°（コントラスト比≧10）			左右178°／上下178°（コントラスト比≧10）
表示画面サイズ	横1,895.04×縦1,065.96（mm）	横1,649.664×縦927.936（mm）	横1,428.48×縦803.52（mm）	横1,209.6×縦680.4（mm）	横1,095.84×縦616.41（mm）	横941.184×縦529.416（mm）	横1,330.6×縦748.4（mm）	横1,538.9×縦865.6（mm）	横1,209.6×縦680.4（mm）	横698.4×縦392.9（mm）
応答速度	8ms（Gray to Gray, Ave.）						6ms（Gray to Gray, Ave.）		8ms（Gray to Gray. Ave.）	25ms(Gray to Gray, Ave.)
コンピューター入力信号 映像	アナログRGB（0.7Vp-p）［75Ω］、HDMI準拠						DisplayPort1.2準拠	アナログRGB（0.7Vp-p）［75Ω］、デジタル（DVI規格1.0準拠）（DisplayPort1.2準拠）		アナログRGB（0.7Vp-p）［75Ω］、デジタル（DVI規格1.0準拠）
コンピューター入力信号 同期	水平／垂直セパレート（TTL：正／負）						—	水平／垂直セパレート（TTL：正／負）、シンク・オン・グリーン※8、コンポジット・シンク（TTL：正／負）※8	水平／垂直セパレート（TTL：正／負）、シンク・オン・グリーン※8	水平／垂直セパレート（TTL：正／負）
コンピューター入力信号 プラグ&プレイ	VESA DDC2B対応						VESA DDC2B対応			VESA DDC2B対応
ビデオ信号方式	—						—			NTSC（3.58MHz）
入力端子※4 コンピューター信号	アナログミニD-sub15 ピン（1系統）						DisplayPort（1系統）	アナログミニD-sub15ピン（1系統）※9、デジタルDisplayPort（1系統）、デジタルDVI-D24ピン（HDCP対応）（1系統）	アナログミニD-sub15ピン（1系統）※9、DisplayPort（HDCP1.3）（2系統）、デジタル DVI-D24ピン（HDCP1.4）（1系統）	アナログミニD-sub15ピン（1系統）※10、デジタルDVI-D24ピン（HDCP対応）（1系統）
入力端子※4 音声	φ3.5mmミニステレオジャック（1系統）						φ3.5mmミニステレオジャック（1系統）		φ3.5mmミニステレオジャック（2系統）	φ3.5mmミニステレオジャック（2系統）
入力端子※4 HDMI	3系統（HDCP2.2、2160p、CEC対応）						1系統（HDCP2.2対応）	2系統（HDCP1.4対応）※11	2系統（HDCP1.4／2.2）※11	1系統（1080p対応）
入力端子※4 ビデオ映像	—						—		1系統	1系統※10
入力端子※4 コンポーネント映像	—						—	1系統※9		1系統※10
入力端子※4 RS-232C	D-sub9ピン（1系統）						D-sub9ピン（1系統）			D-sub9ピン（1系統）
入力端子※4 コントロールキット用端子	—						1系統			—
出力端子※4 コンピューター信号	—						デジタルDisplayPort（1系統）			デジタル DVI-D24ピン（HDCP対応）（1系統）
出力端子※4 音声	RCAピン（L／R）（1系統）						φ3.5mmミニステレオジャック（1系統）			φ3.5mmミニステレオジャック（1系統）
出力端子※4 HDMI	—						—		1系統（HDCP1.4／2.2）※11	—
出力端子※4 RS-232C	—						D-sub9ピン（1系統）		—	D-sub9ピン（1系統）
出力端子※4 IR	φ3.5mmミニステレオジャック（1系統）						—			—
入出力端子※4 USB端子	1系統（静止画／動画／音楽ファイル再生）※13※14						—		メディアプレーヤー用（1系統）、センサー接続用（1系統）、電源供給用（1系統）、サービス用（1系統）、センサー制御用TypeB（1系統）	1系統（静止画／動画／音楽ファイル再生）※12※13
入出力端子※4 SDカードスロット	—						—			1系統（静止画／動画／音楽ファイル再生）※12
入出力端子※4 microSDカードスロット	—						—		1系統	—
入出力端子※4 LAN端子	10BASE-T／100BASE-TX（1系統）						10BASE-T／100BASE-TX（1系統）		10BASE-T／100BASE-TX（2系統）	10BASE-T／100BASE-TX（1系統）
スピーカー出力	10W+10W						—		15W+15W（8Ω）※15	5W+5W
電源供給端子	—						—			5V、2A（USB TYPE A コネクター）
拡張スロット	—						—	13V、2.0A（別売品での機能拡張時の供給電力）	—	—
設置	4点留め（ピッチ600mm×400mm）（ネジM6）		4点留め（ピッチ400mm×400mm）（ネジM6）	4点留め（ピッチ400mm×200mm）（ネジM6）		4点留め（ピッチ200mm×200mm）（ネジM6）	VESA 4点留め（ネジM6）（ピッチ400mm×200mm）	VESA 4点留め（ピッチ400mm）（ネジM6）		VESA4点留め（ピッチ200mm）（ネジM6）
電源	AC100～240V　50／60Hz						AC100～240V　50／60Hz		AC100V　50／60Hz	AC100～240V　50／60Hz
連続稼働時間	16時間						24時間			24時間
消費電力	330W	255W	205W	150W	130W	115W	310W	380W	230W	69W
周囲条件 使用温度範囲※5	0～40°C						0～40°C			0～40°C
周囲条件 使用湿度範囲	20～80%（結露なきこと）						20～80%（結露なきこと）			20～80%（結露なきこと）
外形寸法（ディスプレイ部のみ）（突起部を除く）	幅約1,928×奥行約76×高さ約1,099（mm）	幅約1,680×奥行約65.5×高さ約959（mm）	幅約1,458×奥行約82×高さ約835（mm）	幅約1,239×奥行約60×高さ約711.5（mm）	幅約1,124×奥行約68×高さ約646.5（mm）	幅約968×奥行約60×高さ約559（mm）	幅約1,335.0×奥行約99.7×高さ約753.1（mm）	幅約1,543.7×奥行約122×高さ約870.4（mm）	幅約1,213.4×奥行約103.8×高さ約684.2（mm）	幅約732.4×奥行約56×高さ約434（mm）
質量	約64kg	約55kg	約26kg	約16kg	約13kg	約9kg	約22kg	約37kg	約28.1kg	約9kg
梱包時寸法（質量）	幅約2,234×奥行約373×高さ約1,566（mm）（約100kg）	幅約1,832×奥行約280×高さ約1,283（mm）（約69kg）	幅約1,655×奥行約280×高さ約1,078（mm）（約34kg）	幅約1,365×奥行約185×高さ約864（mm）（約22kg）	幅約1,238×奥行約185×高さ約795（mm）（約17kg）	幅約1,070×奥行約159×高さ約696（mm）（約12.5kg）	幅約1,643×奥行約368×高さ約983（mm）（約40kg）	幅約1,865×奥行約375×高さ約1,100（mm）（約57kg）	幅約1,436×奥行約317×高さ約873（mm）（約39kg）	幅約826×奥行約139×高さ約525（mm）（約11kg）
主な付属品	AC電源コード※16（86V／75V／65V型：3ピン※17、55V／50V／43V型：2ピン）（約3m）、リモコン、リモコン用乾電池（単4形・2個）、CD-ROM、セットアップマニュアル、保証書、ケーブルクランプ、ロゴシール、USBメモリーカバー※13						AC電源コード※16（3ピン※17）（約3m）、CD-ROM、セットアップマニュアル、保証書、ケーブルクランプ（6個）		AC電源コード※16（2ピン・アース付き）（約3m）、セットアップマニュアル、保証書、クランプ（3個）、microSDカードスロットカバー（1個）、ネジ（ワッシャー付き、M4）（4個）、ウォールマウントアダプター（4個）、ウォールマウントアダプター用ネジ（M6）（4個）	AC電源コード※16（2ピン）（約3m）、リモコン、リモコン用乾電池（単3形・2個）、CD-ROM、セットアップマニュアル、保証書、ケーブルクランプ、ロゴシール、USBメモリーカバー※13、SDカードカバー

※1 縦置きの回転方向は、横置きを前面から見た時の回転方向。※2 同じ静止画を長時間表示し続けると残像現象が起こる場合があります。残像現象は動画等を表示することで徐々に軽減されます。※3 輝度は、入力モードや映像調整の設定などにより変わります。また、輝度は経年により劣化します。一定の輝度を維持するものではありません。工場出荷時は明るさ設定値をPN-HWシリーズでは40（最大50）にしています。※4 パソコンや映像機器との接続には市販の接続用ケーブルをお使いください。※5 別売品取り付け時の温度範囲は、別売品の仕様をご確認ください。別売品を付けると温度範囲が変わる場合があります。また、設置条件により温度範囲が変わる場合があります。※6 Ultraviolet induced multi-domain Vertical Alignmentの略。光照射による製造法で液晶分子の並びを高精度に制御する技術。※7 ユニフォミティがモード1のとき。※8 D-sub入力端子のみ。※9 アナログPCとコンポーネント映像は共用です（メニューにて切換必要）。コンポーネント映像はミニD-sub15ピンからの変換ケーブルによる接続が必要です。 ※10 アナログPC、ビデオ映像とコンポーネント映像は共用です（メニューにて切換必要）。ビデオ映像とコンポーネント映像はミニD-sub15ピンからの変換ケーブルによる接続が必要です。

※11 HDMIは、PC、AV共用です。※12 対応ファイル形式は静止画:jpg（jpeg）/png、音楽:mp3/wma、動画:wmv/mp4/tsです（左記ファイルでも再生できない場合があります）。※13 USBメモリーカバーを付ける場合は、長さ50mm（端子部12mmを含む）×幅20mm×高さ12mm以内のUSBメモリーをお使いください。 ※14 メディアプレーヤーの対応ファイルは、静止画:jpg（jpeg）、音楽:mp3、動画:mp4/tsになります。詳細はWebサイトをご確認ください。※15 内蔵スピーカーはありません。外部スピーカー端子となります。※16 AC100V専用です。AC200V（50/60Hz）のコンセントを使用するときは、別売の電源コードが別途必要です。お買いあげの販売店または弊社営業窓口までお問い合わせください。※17 3ピンですので、それに対応したコンセントが必要です。■VESA:Video Electronics Standards Association ■DDC:Display Data Channel ■DVI:Digital Visual Interface
●仕様は一部変わることがあります。●★印の商品は数量に限りがありますので、品切れの際はご容赦ください。

■PN-HPシリーズ 高輝度・4Kプロフェッショナル
【55V型】横／縦置き用 PN-HP551

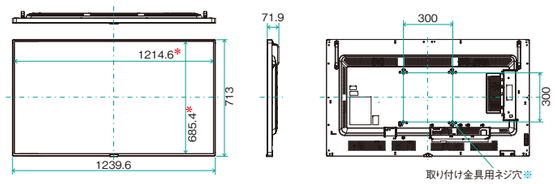

■PN-HPシリーズ 高輝度・4Kプロフェッショナル
【49V型】横／縦置き用 PN-HP491

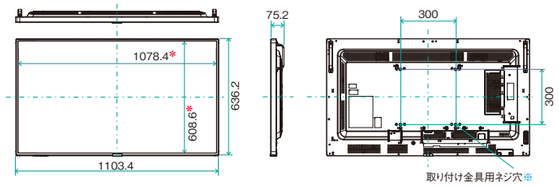

■PN-HWシリーズ 4Kベーシック
【86V型】横／縦置き用 PN-HW861

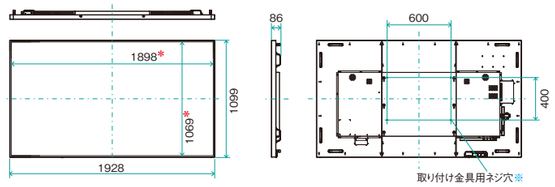

■PN-HWシリーズ 4Kベーシック
【75V型】横／縦置き用 PN-HW751

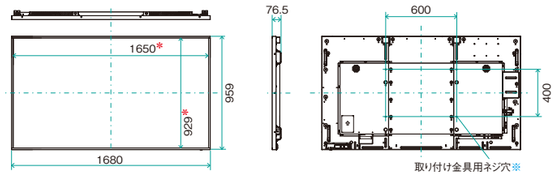

■PN-HPシリーズ 高輝度・4Kプロフェッショナル
【43V型】横／縦置き用 PN-HP431

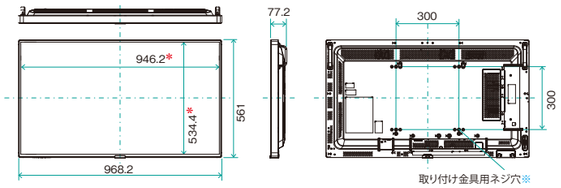

■PN-HWシリーズ 4Kベーシック
【65V型】横／縦置き用 PN-HW651

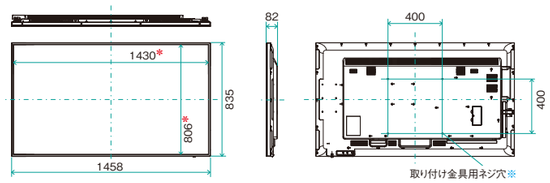

■PN-HWシリーズ 4Kベーシック
【55V型】横／縦置き用 PN-HW551

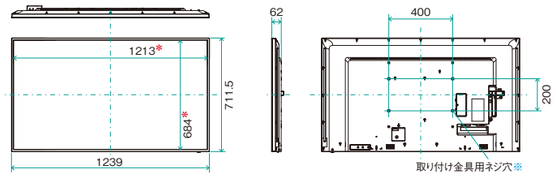

■PN-HSシリーズ 高輝度・4Kスタンダード
【55V型】横／縦置き用 PN-HS551

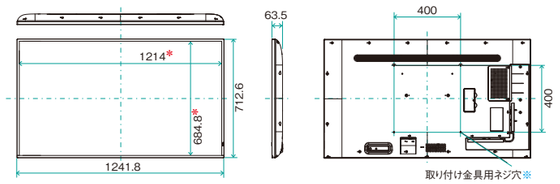

■PN-HYシリーズ 4Kスタンダード
【55V型】横／縦置き用 PN-HY551

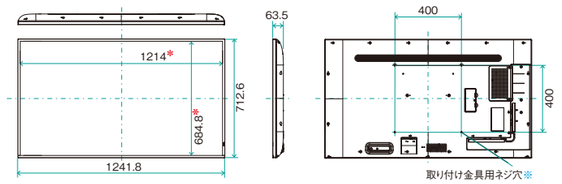

■PN-HWシリーズ 4Kベーシック
【50V型】横／縦置き用 PN-HW501

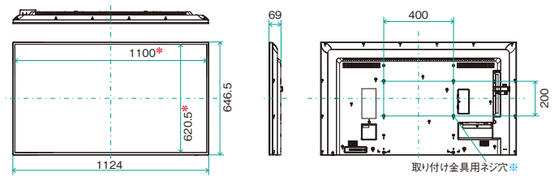

■PN-HWシリーズ 4Kベーシック
【43V型】横／縦置き用 PN-HW431

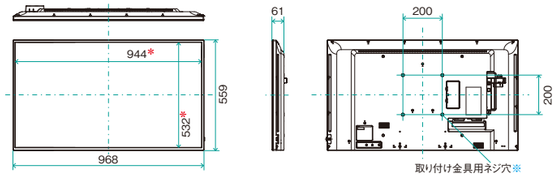

■PN-HSシリーズ 高輝度・4Kスタンダード
【50V型】横／縦置き用 PN-HS501

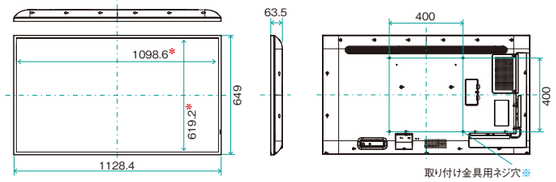

■PN-HYシリーズ 4Kスタンダード
【50V型】横／縦置き用 PN-HY501

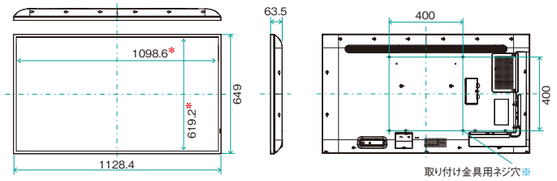

■PN-Vシリーズ 4Kマルチ
【60V型】横／縦置き用 PN-V605H

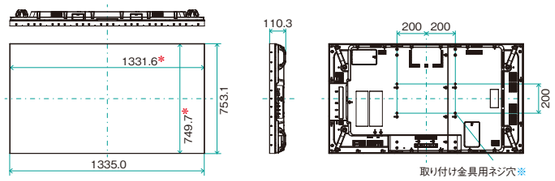

■PN-Vシリーズ フルHDマルチ
【70V型】横／縦置き用 PN-V701★

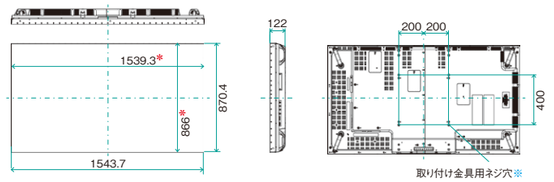

■PN-HSシリーズ 高輝度・4Kスタンダード
【43V型】横／縦置き用 PN-HS431

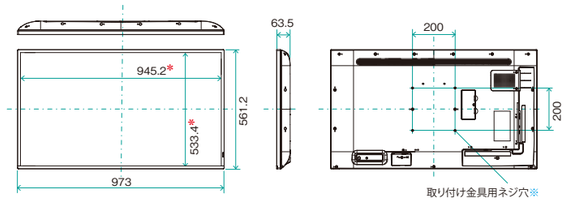

■PN-HYシリーズ 4Kスタンダード
【43V型】横／縦置き用 PN-HY431

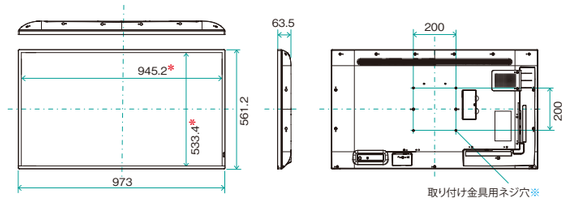

■PN-Vシリーズ フルHDマルチ
【55V型】横／縦置き用 PN-V553

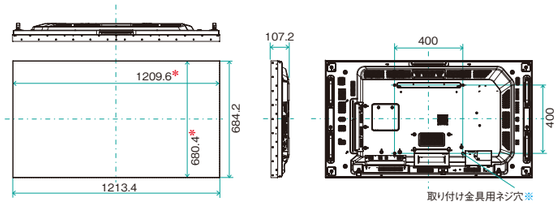

■PN-Yシリーズ 小型・スタンダード
【32V型】横／縦置き用 PN-Y326A

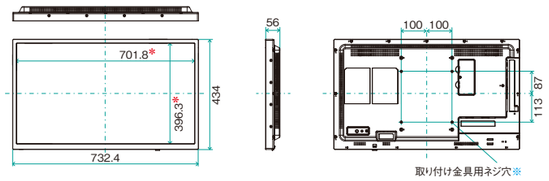

●単位：mm　＊窓寸法　※VESA規格の金具の取り付けには、取り付け金具の厚さ+8～10mmのM6ネジ(PN-R706/R606は取り付け金具の厚さ+12～14mmのM6ネジ)を使用してください。
●19～22ページに仕様一覧があります。合わせてご覧ください。●★印の商品は数量に限りがありますので、品切れの際はご容赦ください。

多彩な業種で活躍。スマートな情報発信を実現するシャープのディスプレイ。

導入事例サイト
https://jp.sharp/business/idpca1912/

交 通

株式会社ジェイアール東日本企画様 品川駅

JR品川駅の中央改札口から新幹線乗り場や港南口へ向かう「自由通路」に70V型を計44台設置。駅を往来する人々に、新たな映像空間として様々な広告情報を提供しています。

株式会社JR西日本コミュニケーションズ様 大阪駅

2011年のJR大阪駅リニューアルを機にサイネージの本格導入を開始し、150面以上を設置。ビジネスや観光客へ、ニーズに合わせた様々な広告展開を行っています。

東京国際空港ターミナル株式会社様 羽田空港

国際線旅客ターミナルビルの出発コンコースに36面マルチを設置。映画用のカメラ3台を使い独自の技術で撮影したパノラマ映像などを発信しています。

京阪電気鉄道株式会社様 京橋駅

コンコース内6本の柱両面にフレーム間のつなぎ目が目立たない狭額縁・高輝度タイプの60V型を縦に2台繋ぎ合わせ設置。表示内容を効果的に切り換え、高輝度ならではの迫力ある映像演出が可能となりました。

西日本鉄道株式会社様

西鉄福岡（天神）駅に8面マルチを2セットなど、計36台を設置。運行案内を表示する等、お客様へのサービス向上のためにご活用されています。

株式会社ジェイアール東海エージェンシー様 名古屋駅

従来ポスター広告が掲出されていたコンコース内の柱の両面に100台設置。JR名古屋駅を利用するお客様に向けて、広告などの情報発信や災害時の情報提供媒体として活用されています。

札幌駅総合開発株式会社様

60V型を縦に2台並べて16本の柱に64台設置。JR札幌駅直結の地下コンコースで迫力ある空間を演出しています。

JR九州エージェンシー様 博多駅

JR博多駅コンコース内にある、ガラス張りの26本の柱に50台を吊り下げ設置。乗降客に向けて広告を配信しています。

流通・サービス

株式会社ホテルグランヴィア大阪様

ランチやディナーなどの時間帯に応じてコンテンツをe-Signageで自動更新。レストランのPR業務が効率化でき、スタッフの手間の削減も実現しました。

クリスピー・クリーム・ドーナツ・ジャパン株式会社様 横浜ジョイナス店

店舗カウンターの上に4面のディスプレイを設置し、メニューボードとして活用されています。シーズンごとのキャンペーンなど魅力的なコンテンツでお客様の目を惹きつけています。

トヨタモビリティ東京株式会社様 新宿店

店内のあらゆる空間にディスプレイを設置してイメージを一新。多彩なインフォメーションでお客様満足度を向上させています。

UNDER ARMOUR CLUBHOUSE 渋谷様

80V型液晶ディスプレイに自社制作動画などを表示。またe-Signageで屋外の大型映像装置をコントロールしています。

株式会社DoCLASSE様 大丸梅田店

大丸梅田店に60V型を縦に繋いだ6面マルチ、横に繋いだ4面マルチ設置。集客効果の高いデジタルサイネージとしてご活用いただいています。

株式会社近鉄百貨店様 あべのハルカス近鉄本店

各所に多彩なデジタルサイネージを設置し、売り出し・催し・イベントの案内や空間演出にフル活用しています。

株式会社フラッグス様

新宿駅東南口に直結する2階エントランス部に設置。等身大の表示も可能な90V型と、60V型液晶ディスプレイにより、大画面ならではの迫力ある映像演出を行います。

栃木セキスイハイム株式会社様 セキスイハイムミュージアム

タッチディスプレイやマルチディスプレイを様々な場所に設置し、来場されたお客様それぞれに合わせた内容や、実寸大でのリアルな表示による説明で、よりわかりやすく効果的な案内を実現しています。

その他のサイネージ

学校法人 栗本学園 名古屋商科大学大学院様

ステージいっぱいに広がる圧巻の50面マルチ。どの席からでもよく見え、聴講者が講演に集中できる環境が実現しました。

北海道大学 高等教育推進機構様

道内国立大学と双方向遠隔授業を行うため、講義室に9面マルチとBIG PADを導入し、見やすい資料提示が可能になりました。

ヤフー株式会社様

社屋移転を機に、オフィスサイネージを導入。受付・食堂・エレベーターホールにて社内外への情報発信を行っているほか、コワーキングスペースにはBIG PADを設置し、先進的なオフィス環境を実現しました。

株式会社LIXIL様

オフィスサイネージを社内広報ツールの一つとして、社員間のコミュニケーションの活性化と情報共有を推進しています。

香川証券株式会社様

大画面の9面マルチで市況をリアルタイムに発信。お奨め商品情報もe-Signageで簡単に配信・管理しています。

医療法人社団武蔵野会 TMGあさか医療センター様

待合スペースの8面マルチにニュースやテレビ番組などを表示し、診察待ち時間の快適性を向上。呼び出し案内やバス時刻表などを表示することで、スタッフへの問合せが減り、業務負担も軽減しています。

株式会社NTTドコモ東海支社様

災害対策本部における情報収集・共有ツールとして導入。各基地局の被災状況や津波監視カメラ映像等、主要な情報が6面マルチディスプレイで一覧できます。災害時にすぐ使用できるよう、平常時のWeb会議でも活用しています。

萩・明倫学舎様

藩校跡地に建つ旧小学校をリニューアルした明倫学舎の本館1階の観光インフォメーションセンターに、60V型12面マルチを設置。団体客が集まる広い室内でも見やすく、萩市の歴史や文化の魅力を存分にアピールしています。

●画面は一部ハメコミ合成です。●設置環境、使用条件等につきまして、必ず導入前に弊社営業窓口までお問い合わせください。●各システム構築には別途ハードウェア、ソフトウェアが必要です。