

必ずお守りください

液晶カラーテレビの設置には特別な技術が必要ですので、必ず専門の取り付け工事業者へご依頼ください。お客様による工事は一切行わないでください。取り付け不備、取り扱い不備による事故、損傷については、当社は責任を負いません。

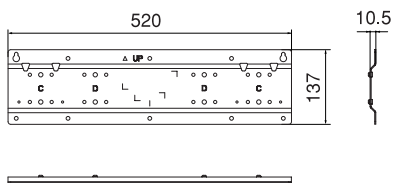
◎工事店様へ

- お客様の安全のため、取り付け場所の強度には、液晶カラーテレビと壁掛け金具の荷重に耐えるよう十分注意のうえ、設計施工を行ってください。
- 作業は必ず2名以上で行ってください。
- 壁用金具に対する壁取付ねじは同梱されていません。壁に適合する市販のねじを選定ください。

外形寸法図

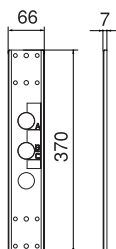
壁用金具A

(板厚2mm)



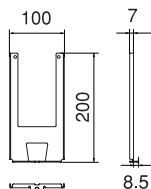
壁用金具B

(板厚2mm)



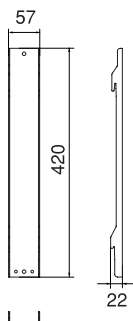
結合金具 (壁側)

(板厚1.6mm)



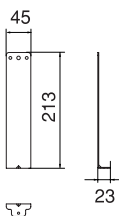
テレビ取付け金具

(板厚2mm)

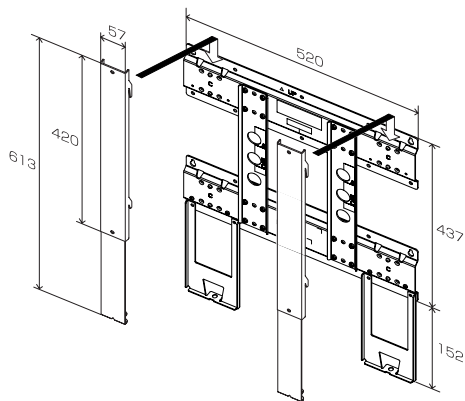


結合金具 (テレビ側)

(板厚1.6mm)



組み立て外観図



組立厚さ寸法…液晶カラーテレビ背面のテレビ取付け金具より壁まで25mm

単位：mm