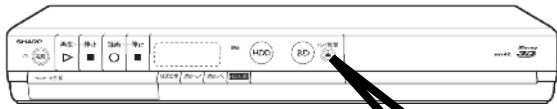


消去する

～ B D / D V D に録画した番組を選んで消去する～

<消去リストから消去する>

レコーダーのリモコンまたは本体前面



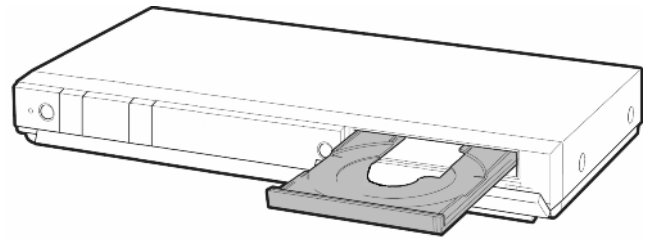
レコーダー



本体前面の「トレイ開/閉」
またはレコーダーリモコンの
「開/閉」を押す

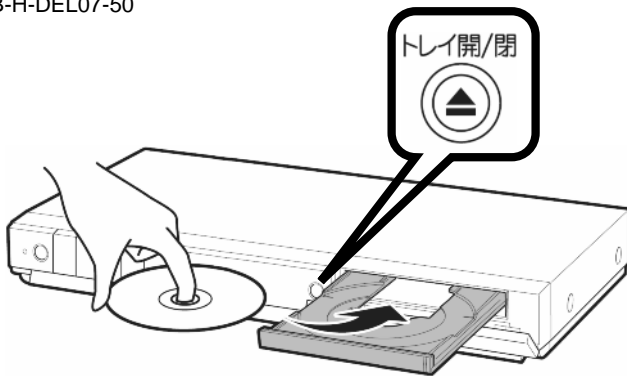


レコーダーのリモコン



トレイが開く

レコーダーのリモコンまたは本体前面



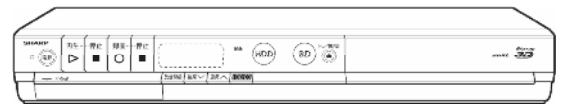
レコーダー

ディスクは光っている面を
下にして置きます

B D ディスクをトレイに置き、
本体前面の「トレイ開/閉」
またはレコーダーリモコンの
「開/閉」を押す



レコーダーのリモコン



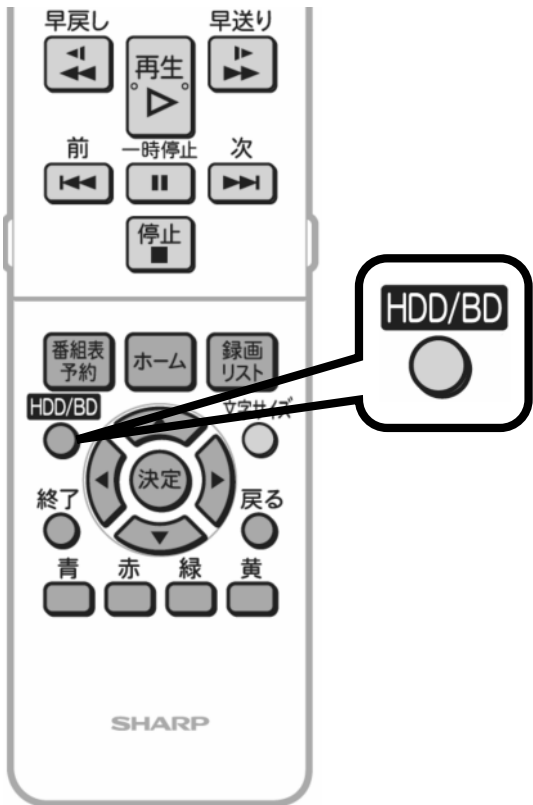
トレイが閉まる

テレビ画面に「ディスク読み込み中」と表示され、
表示が消えるまで待ちます

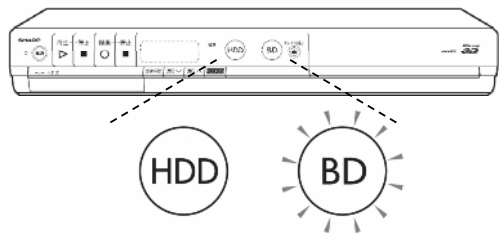
レコーダーのリモコンを用意して

BDランプが点灯するように「HDD/BD」を押す

「HDD/BD」を押すたびに、本体のBDランプとHDDランプの点灯が切り換わります



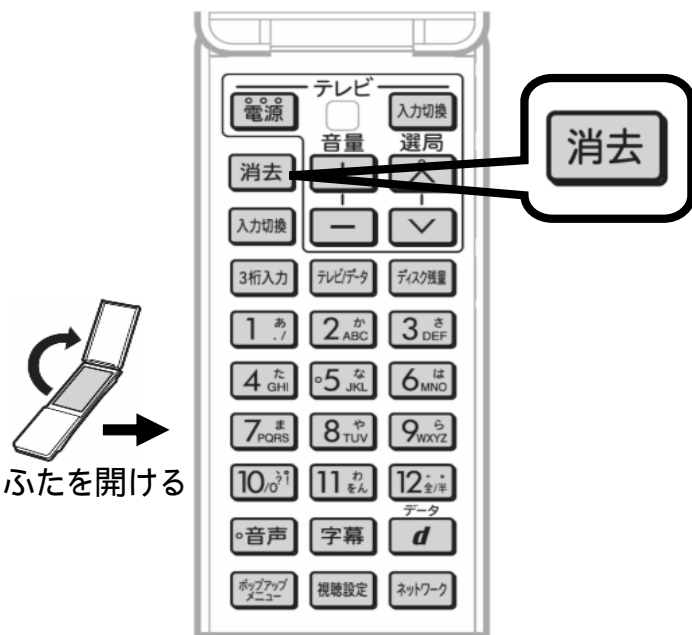
レコーダーのリモコン



BDランプが白色に点灯する

レコーダーのリモコン

「消去」を押す

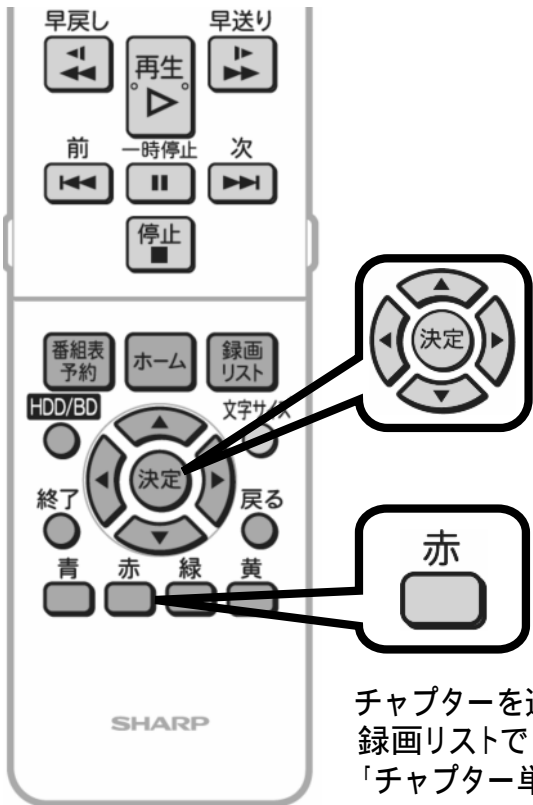


レコーダーのリモコン



テレビ画面に消去リストが映る

レコーダーのリモコン



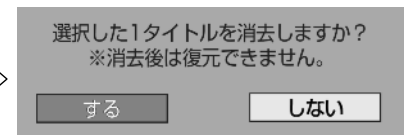
レコーダーのリモコン

上下左右の三角矢印で
消去したい番組を選び
「決定」を押す



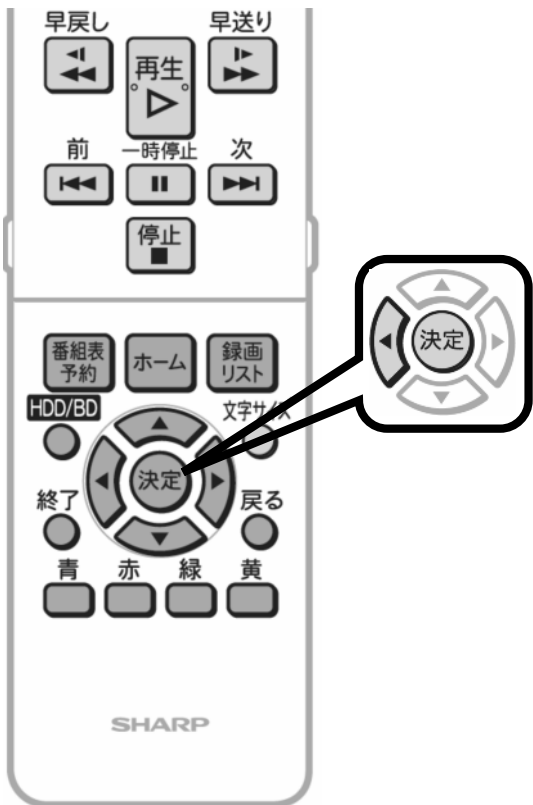
選んでいる番組は黄色で表示されます

チャプターを選ぶには
録画リストで「赤」を押し、
「チャプター単位」を選びます



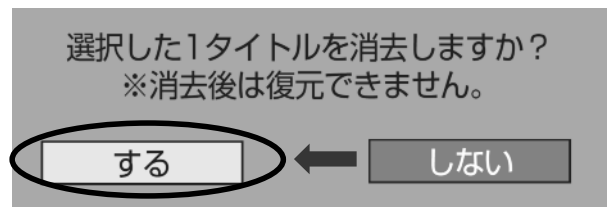
消去確認画面が映る

レコーダーのリモコン



レコーダーのリモコン

左の三角矢印で
「する」を選び
「決定」を押す



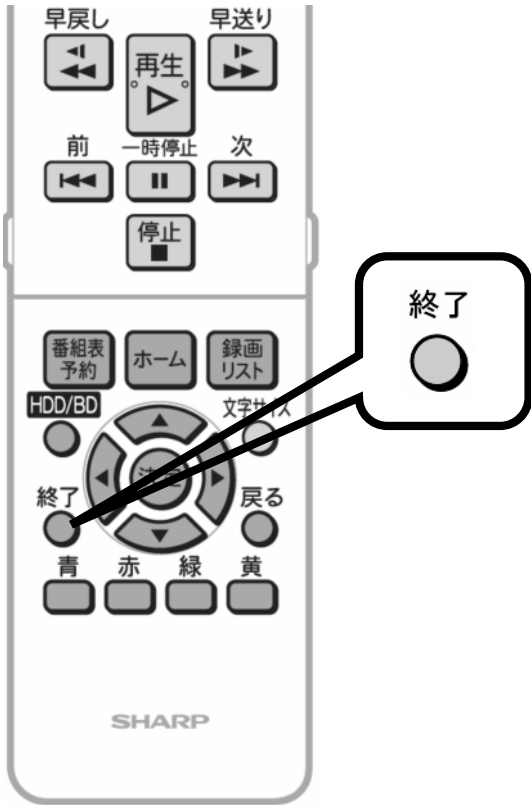
消去したタイトルは復元できません



消去リストに戻る
(選択した番組が消去されている)

レコーダーのリモコン

「終了」を押す



レコーダーのリモコン

テレビ放送の番組に戻る

以上で、録画した番組の選択消去は完了です