

再生する

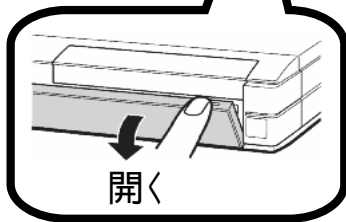
～ B Dに録画した番組を選んで再生する～

レコーダーの前面

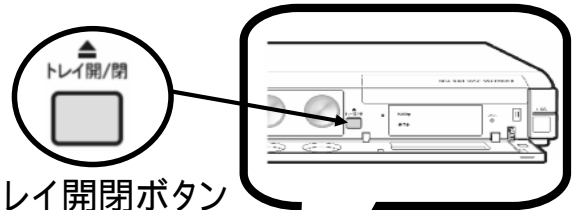
本体前面のとびらを開けて
本体の「トレイ開/閉」を押す



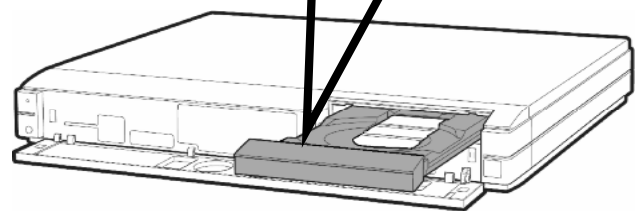
レコーダー



とびらの「引-開」部分に指をかけて開けます



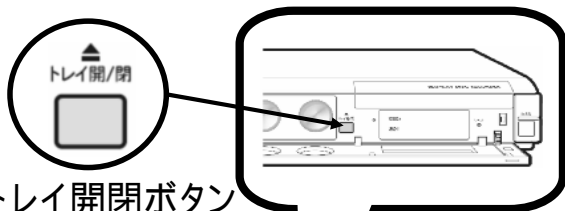
トレイ開閉ボタン



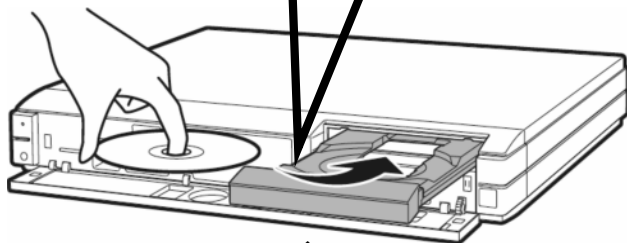
トレイが開く

レコーダーの前面

ディスクをトレイに置き
「トレイ開/閉」を押した後に
本体前面のとびらを閉める



トレイ開閉ボタン



レコーダー

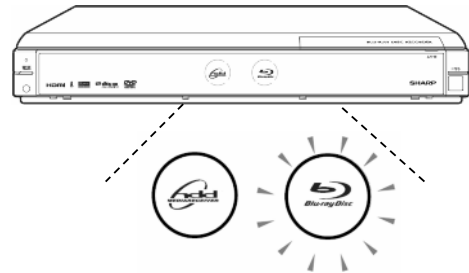
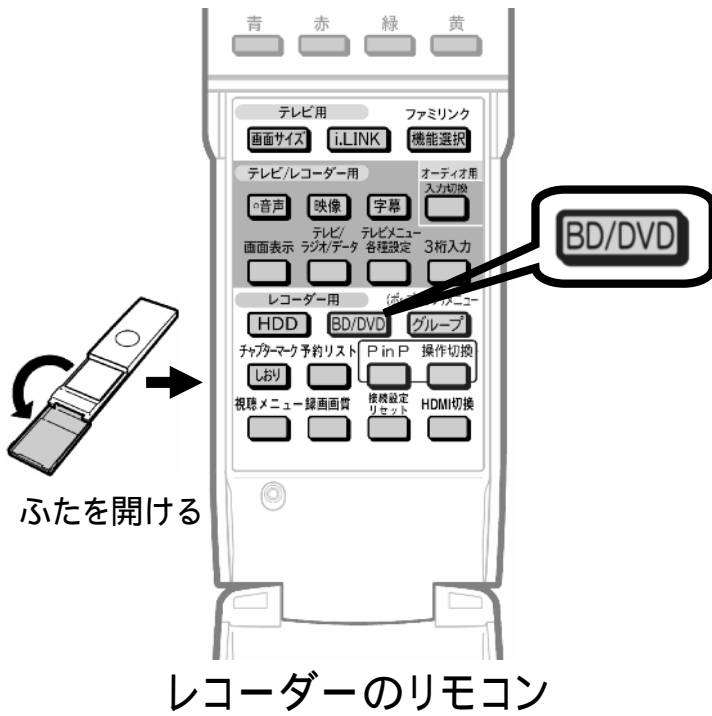


トレイと本体前面とびらが閉まる

テレビ画面に「ディスク読み込み中」と表示され、
表示が消えるまで待ちます

レコーダーのリモコンを用意して

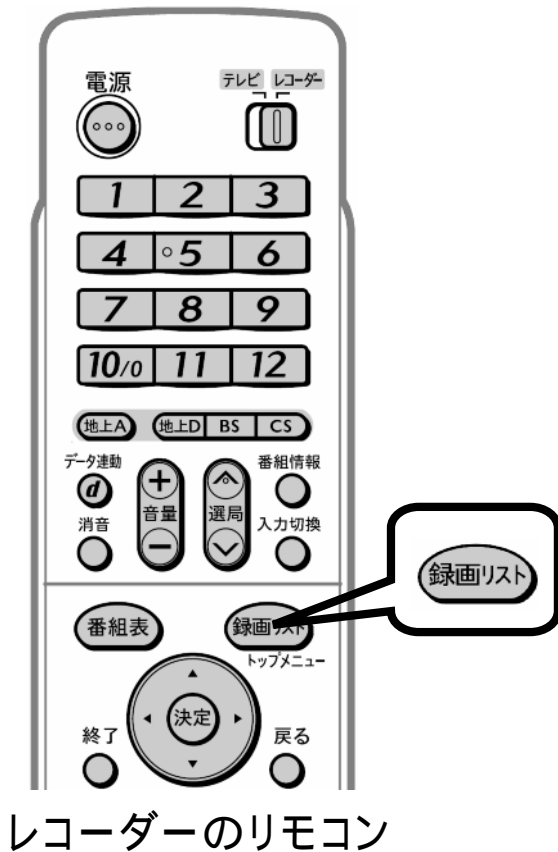
「BD/DVD」を押す



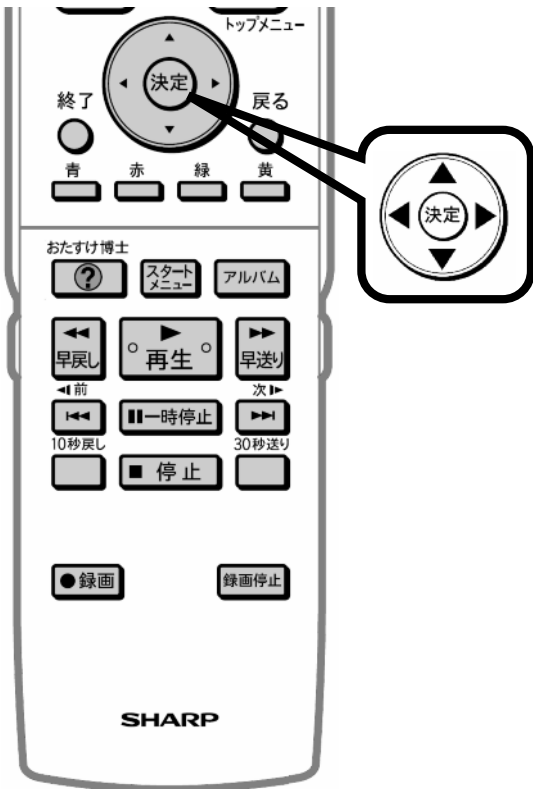
BDランプが白色に点灯する

レコーダーのリモコン

「録画リスト」を押す



テレビ画面に録画リストが映る



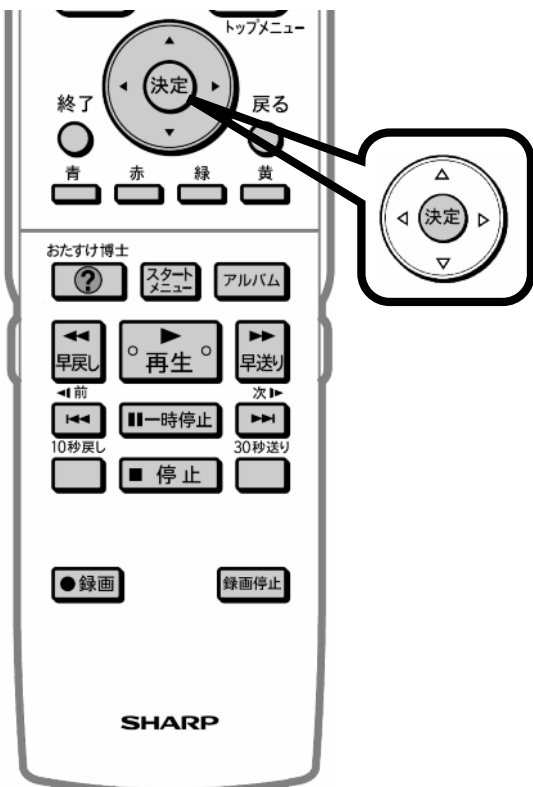
レコーダーのリモコン

上下左右の三角矢印で再生したい番組を選ぶ



選んでいる番組は黄色で表示されます

再生したい番組を選択する



レコーダーのリモコン

「決定」を押す



BDの再生画面が映る



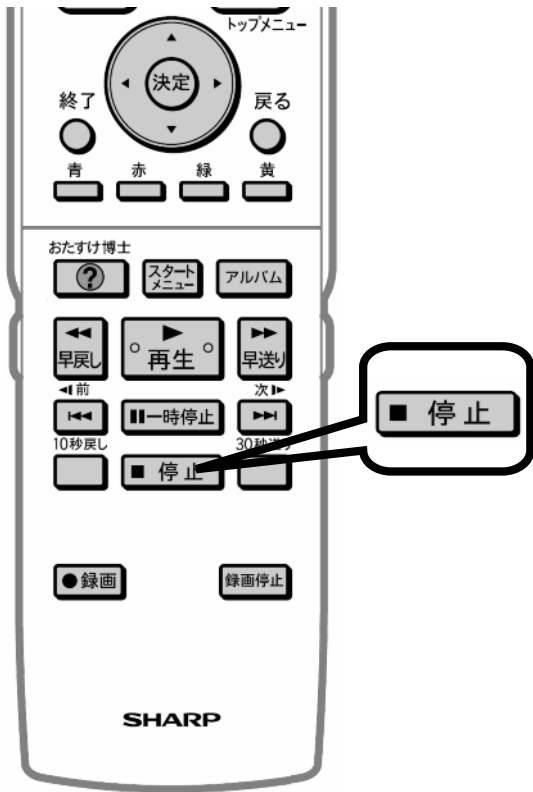
BDランプが青色に点灯する

以上で再生が始まります

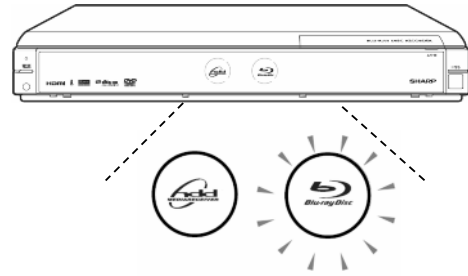
途中で停止したい場合は、次ページへ ➡

「停止」を押す

BDの再生画面が消える



レコーダーのリモコン



BDランプが白色に点灯する

「再生」を押すと、つづきから再生が始まります