

再生する

～ HDDに録画した番組を選んで再生する～

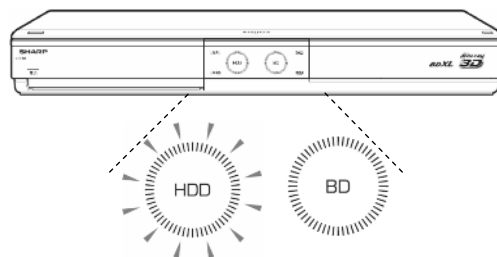


レコーダーのリモコン

レコーダーのリモコンを用意して

「BD/HDD」を押す

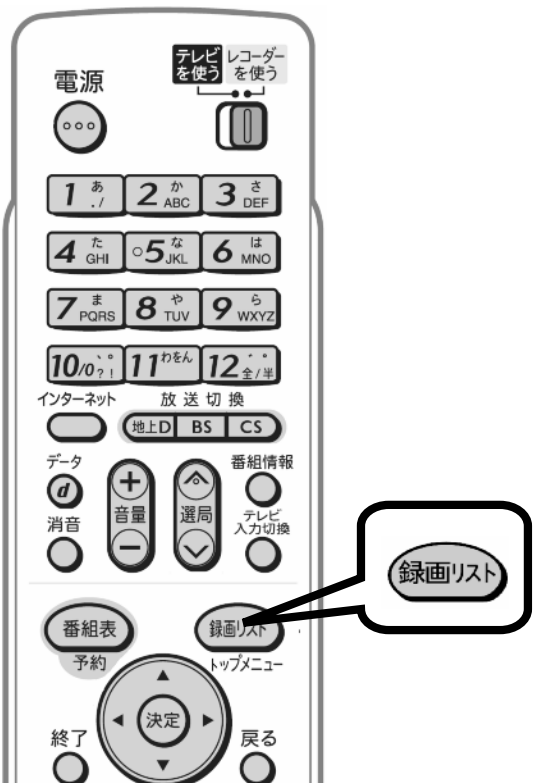
すでにHDDランプが白色の点灯になっている場合には不要です



HDDランプが白色に点灯する

レコーダーのリモコン

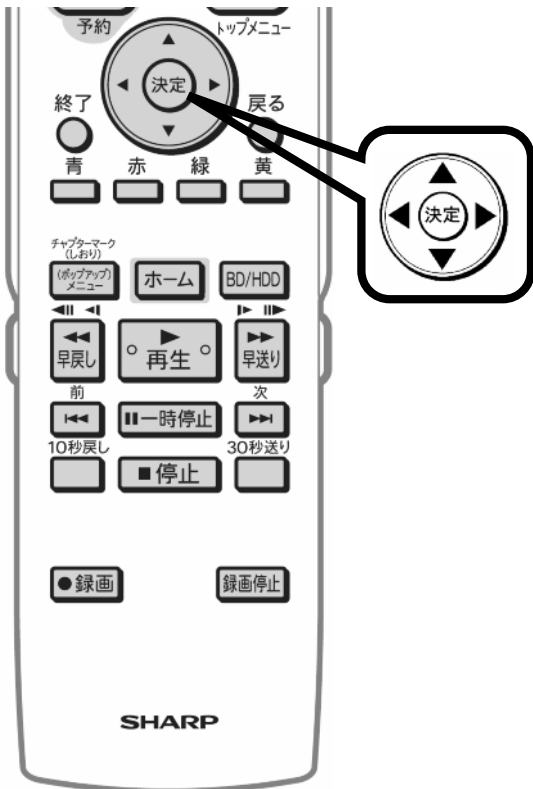
「録画リスト」を押す



レコーダーのリモコン



テレビ画面に録画リストが映る



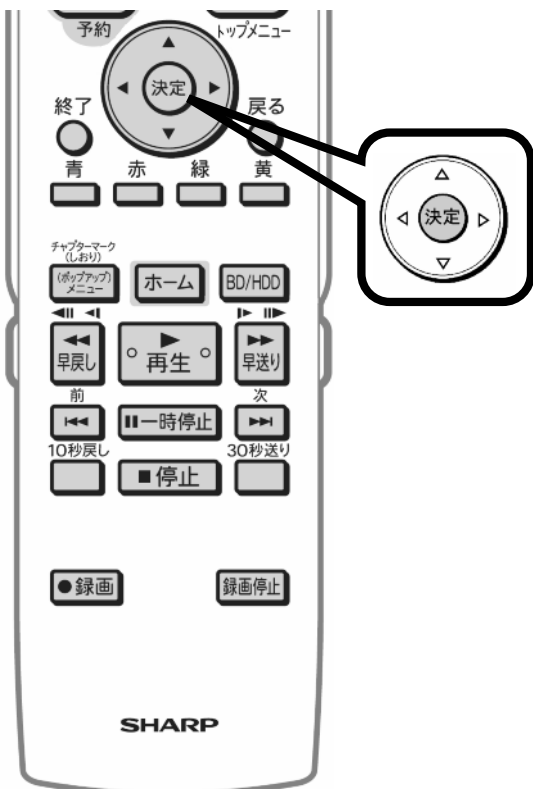
レコーダーのリモコン

上下左右の三角矢印で再生したい番組を選ぶ



選んでいる番組は黄色で表示されます

再生したい番組を選択する

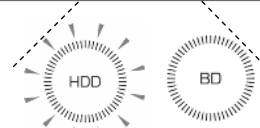
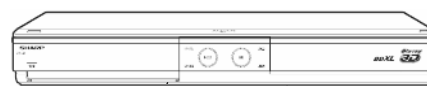


レコーダーのリモコン

「決定」を押す



HDDの再生画面が映る



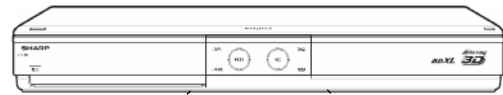
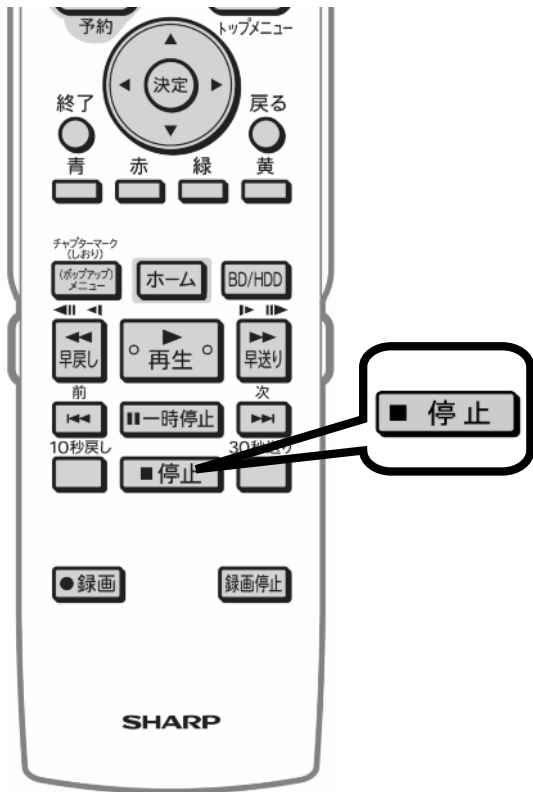
HDDランプが青色に点灯する

以上で再生が始まります

途中で停止したい場合は、次ページへ ➡

「停止」を押す

HDDの再生画面が消える



HDDランプが白色に点灯する

レコーダーのリモコン

「再生」を押すと、つづきから再生が始まります