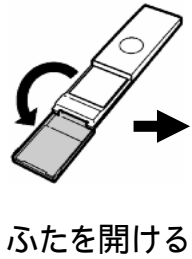


録画する

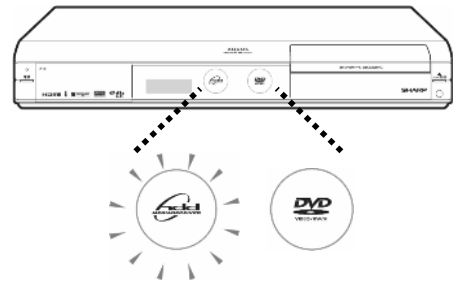
～今見ている番組をHDDに録画する～

レコーダーのリモコンを用意して

「HDD」を押す



レコーダーのリモコン



HDDランプが白色に点灯する

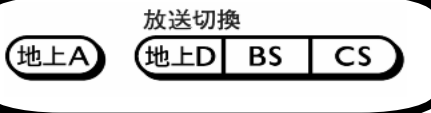
レコーダーのリモコン

**録画したい放送の
ボタンを押す**

例: 地上デジタル放送の場合は「地上D」を押す



レコーダーのリモコン

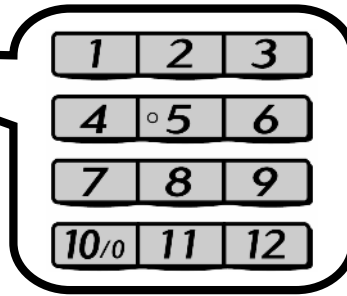


テレビ画面に選んだ放送が映る

レコーダーのリモコン

録画したいチャンネルのボタンを押す

例: 8チャンネルの場合は「8」を押す

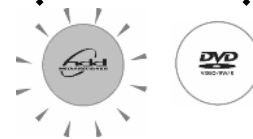


レコーダーのリモコン

テレビ画面に選んだチャンネルの番組が映る

レコーダーのリモコン

「録画」を押す



レコーダーのリモコン

HDDランプがオレンジ色に点灯する

地上デジタル放送、BS放送、CS放送はその番組を最後まで録画して自動で停止します。(地上アナログ放送は自動で録画を停止しません。)

録画を途中で停止したい場合は、次ページへ

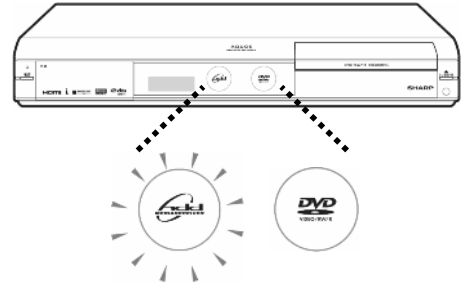
レコーダーのリモコン

「録画停止」を2回押す

地上アナログ放送は1回で停止します



録画停止



レコーダーのリモコン

HDDランプが白色に点灯する