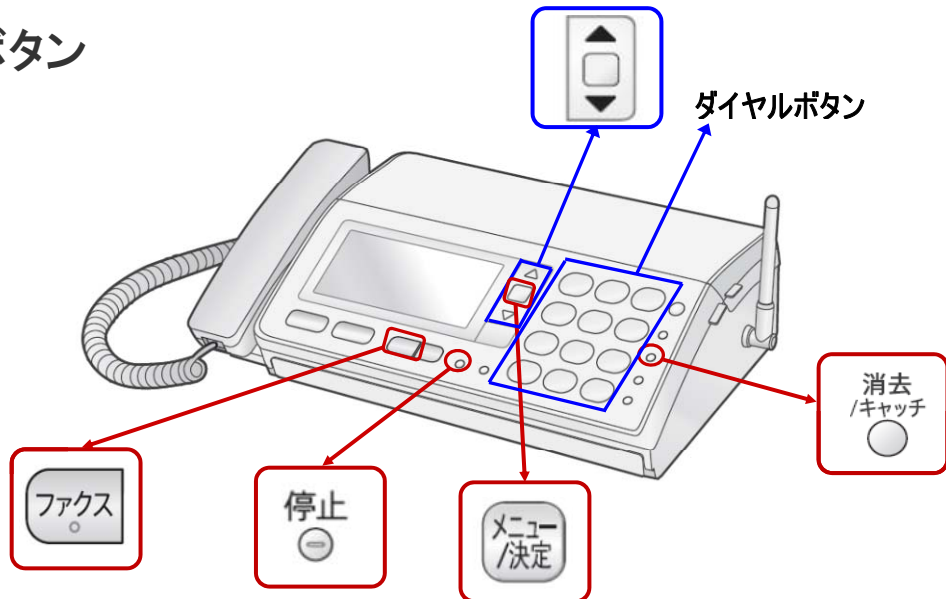



メモリー受信したファクスデータの消しかた

● 主な操作ボタン




● 操作手順

受信ファクスデータを選んで、1件ずつ消去するとき

1. **ファクス**、**①** の順に 押します
2.  で消去したい受信ファクスを選びます
3. **消去/キャッチ**、**①**、**消去/キャッチ** の順に 押します
4. **停止** を押します

すべての受信ファクスを消去するとき

ご注意  この操作をすると、すべてのメモリー受信データが消えます。
事前に必要なデータがないかを確認されておかれることをおすすめします。

1. **メニュー/決定** を押します
2. ダイヤルボタンの **⑧**、**④**、**②** の順に 押します