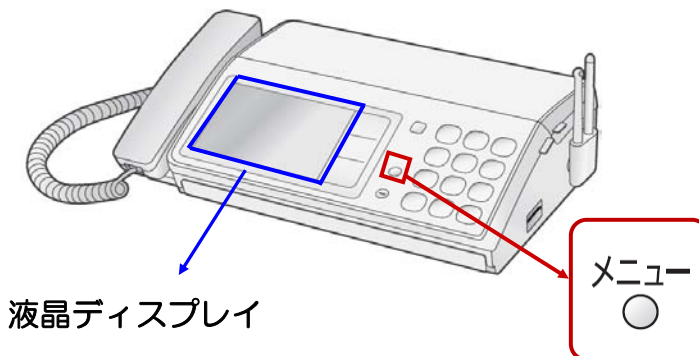



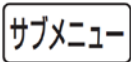
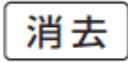
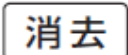
メモリー受信したファクスデータの消しかた

● 主な操作ボタン




● 操作手順

受信ファクスデータを選んで、1件ずつ消去するとき

1. 待受画面で  をタッチします。
2. 消去したい受信ファクスを選び、タッチします。
3. 、 の順にタッチします。
4. [選択した受信ファクスを消去] をタッチします。
5.  をタッチします。

すべての受信ファクスを消去するとき

ご注意  この操作をすると、保存先に設定しているすべてのメモリー受信データが消えます。事前に必要なデータがないかを確認されておかれることをおすすめします。

1.  を押します。
2. ダイヤルボタンの 、、 の順に 押します。