
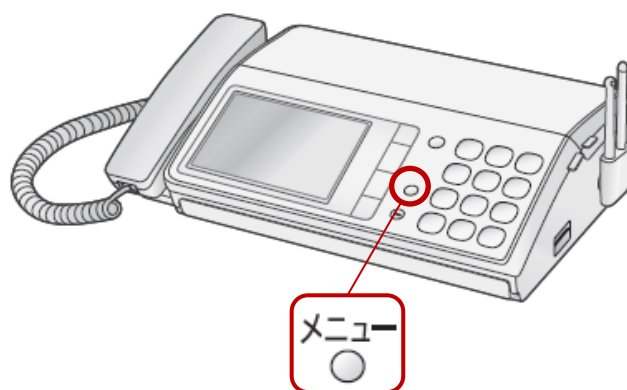
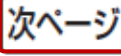






在宅時、電話に出られなくても自動でファクスを受け取る（自動受信）

着信音が鳴っている間に電話に出られないときは、自動的にファクスを受信するように設定できます


1  を押し、[ファクスの受け方] を選ぶ



2 画面の表示を確認して  をタッチし、[自動受信する] を選び、 をタッチする

3   をタッチして呼出回数(6~25回)を選び、 をタッチする

- ここで設定する呼出回数は、応答メッセージが流れるまでに鳴る着信音の回数です。

4  を押す

- [自動受信する] に設定すると、ディスプレイにファクス自動 と表示されます。

