

# ご使用ガイド お洗濯のしかた

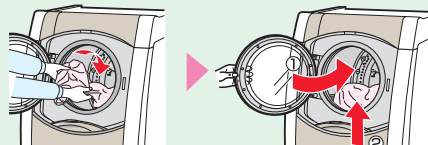
製品や操作パネルなどの色調は  
製品タイプにより異なります。



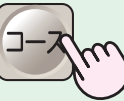
## 1 電源を入れる



## 2 洗濯物を入れ ドアを閉める



## 3 必要に応じて、 コースを選ぶ



## 4 「洗・乾切換」ボタンで運転内容を選ぶ

| ランプの色 | 運転内容  |
|-------|-------|
| オレンジ  | 洗濯～乾燥 |
| 緑     | 洗濯    |
| 赤     | 乾燥    |

洗・乾切換 ボタン

## 5 「Ag<sup>+</sup>」ボタンを押す

一度設定すると「除菌・防臭 / 標準」を記憶します。



## 6 「スタート」を押す



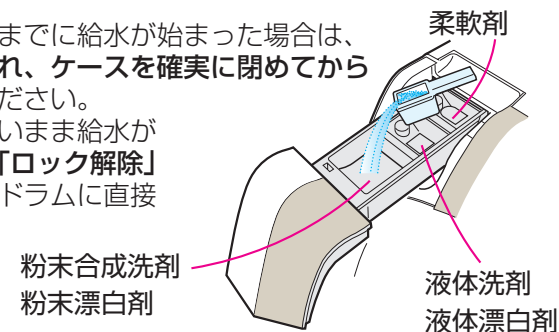
## 7 洗剤類を入れる

洗剤量表示を目安に取扱説明書(24ページ)を参考に正しく量って入れてください。「洗い」のはじめの給水時に、自動的に投入されます。

- 洗剤量表示後、約25秒で給水が始まります。
- 洗剤を入れ終わるまでに給水が始まった場合は、「一時停止」して入れ、ケースを確実に閉めてから再スタートしてください。
- 洗剤を入れられないまま給水が終わった場合は、「ロック解除」してドアを開け、ドラムに直接入れてください。

●洗濯量と洗剤量表示の目安

| 洗濯量(目安) | 洗剤量(目安表示) |
|---------|-----------|
| 6kg以上   | 1.0 杯     |
| 4~6kg   | 0.8 杯     |
| 2~4kg   | 0.7 杯     |
| 2kg以下   | 0.5 杯     |



## Ag<sup>+</sup>イオンコートの使いかた

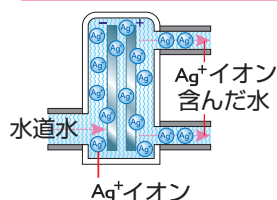
●詳しくは取扱説明書 [20 ページ] をご覧ください。

水道水



Ag<sup>+</sup>イオンコートは、お洗濯中に水に溶かした Ag<sup>+</sup> (銀イオン) を衣類に付着させて除菌し、着用中のニオイを抑えます。

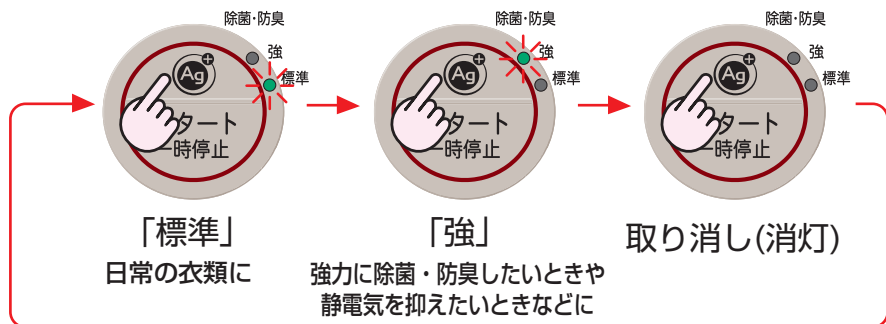
### Ag<sup>+</sup>イオン発生ユニット



最終すすぎの給水中に電気分解により Ag<sup>+</sup>イオンを発生させ、すすぎ水に溶け込ませます。

1 電源を入れ、洗濯物を入れてドアを閉める

2 Ag<sup>+</sup>イオンコートの使いかたを選んでスタートする




- スタートすると「Ag<sup>+</sup>イオンコート/標準」が記憶されます。
- 次回からは「Ag<sup>+</sup>」ボタンを押さずに Ag<sup>+</sup>イオンコートが使えます。(「強」は記憶されないため、そのつど選んでください)

## 除菌消臭コースの使いかた

- 洗濯・乾燥運転との併用はできません。
- 詳しくは取扱説明書 [18 ページ] をご覧ください。

### 除菌イオン発生ユニット



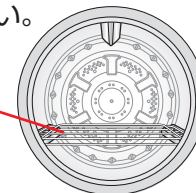
除菌消臭コースでは、ニオイの気になる着用後の衣類や、水洗いでできないものなどを、水に濡らさずに消臭するとともに、ドラム内の浮遊菌を除菌して清潔に保ちます。

「除菌イオン」に加え、ヒーターで加熱した温風と蒸気を吹き込み、消臭をおこないます。

1 電源を入れ、消臭したいものを入れてドアを閉める

- 除菌消臭コースには水を使います。必ず蛇口を開いてください。
- 「静止」運転には、必ず付属の乾燥棚を取り付けてください。(「回転」運転には絶対に使わないでください)

乾燥棚  
・ドラムの突起を水平にし、両端をのせる



2 「除菌消臭」ボタンで運転内容を選んでスタートする

| 表示     | 運転内容   | 乾燥棚      | こんなときに  |
|--------|--------|----------|---|
| 10分    | 静止 10分 | ○ (必要)   | 薄手の衣類や小物に                                     |
| 30分    | 静止 30分 | ○ (必要)   | 厚手の衣類やニオイのきついものに                              |
| 点滅 10分 | 回転 10分 | × (使用不可) | 「タンブラー乾燥はおさげください」の記載のない薄手の衣類や大きいものに           |
| 点滅 30分 | 回転 30分 | × (使用不可) | 「タンブラー乾燥はおさげください」の記載のない厚手のものやニオイのきついもの・大きいものに |
| --分    | 取り消し   | —        | (通常表示に戻る)                                     |

点滅表示は「ドラム回転」を表します

除菌消臭

●ボタンを押すごとに切り換わります。