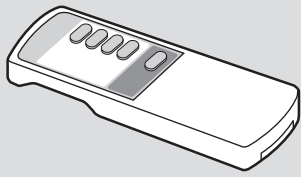


SHARP®

取扱説明書

LED 照明用リモコン



ご購入いただき、まことにありがとうございました。
この取扱説明書(保証書付)をよくお読みのうえ、正しくお使いください。

ご使用前に「安全上のご注意」を必ずお読みください。
この取扱説明書(保証書付)は、いつでも見ることができるところに必ず保存してください。

お問い合わせは

この製品についてのご意見、ご質問は、もよりのお客様ご相談窓口へお申し付けください。シャープLED照明器具の取扱説明書に記載のとおり、お客様ご相談窓口を設けております。

安全上のご注意

この取扱説明書、および商品には、安全にお使いいただくためにいろいろな表示をしています。その表示を無視して誤った取り扱いをすることによって生じる内容を、次のように区分しています。

内容をよく理解してから本文をお読みにになり、記載事項をお守りください。

記号は、**してはいけないこと(禁止)**を表しています。



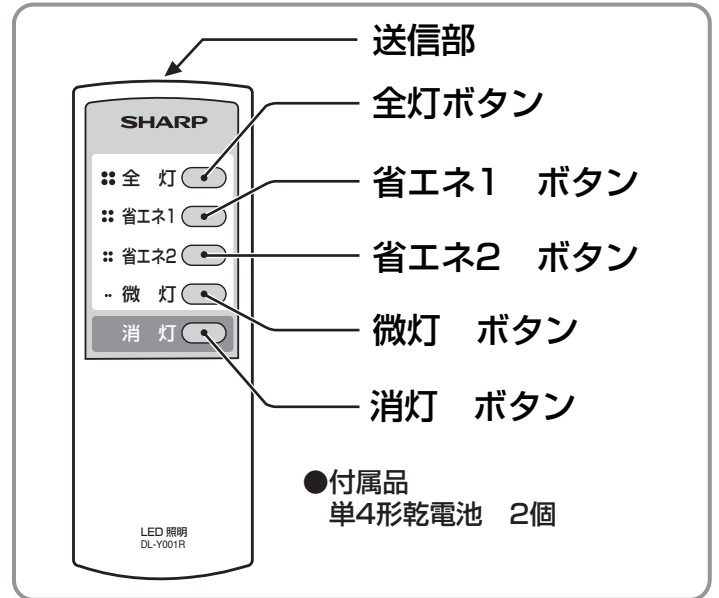
注意

この表示を無視して誤った取り扱いをすると、人がけがをしたり財産に損害を受けるおそれがある内容を示しています。



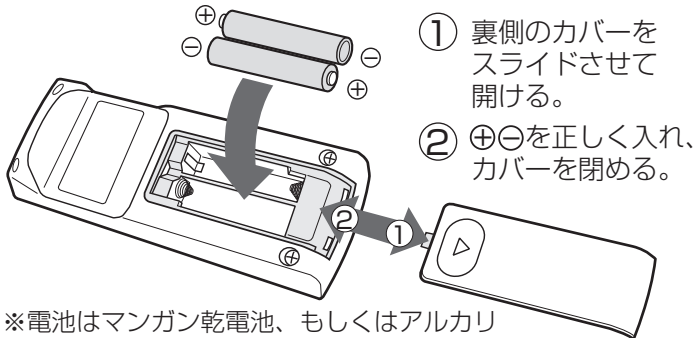
- 一般屋内用器具です。水のかかる場所、湿気の多い場所、振動のある場所、腐食性ガスの発生する場所、周囲温度が40℃以上の場所(ストーブなどの近く)では使わない。
- リモコンを改造しない。(感電、やけど、発火の原因)

各部のなまえ



使用前の準備

リモコンに電池を入れる。(単4形乾電池 2本)
充電電池(ニカド電池など)を使用しないでください。



※電池はマンガン乾電池、もしくはアルカリ乾電池を使用してください。

電池について

- 電池の寿命は、通常の使用で約1年です。信号が届かないときは、交換してください。
- 付属の電池はモニター用で、1年未満で消耗することがあります。
- 電池を誤って使うと、液漏れや破裂の原因となりますので、次の点にご注意ください。
 - ① 交換時は、2本とも新しい同じ種類のものを使う。
 - ② 長時間使わないときは、電池を取り出す。(液漏れによる故障防止)
- 電池の溶液が目に入ったり、お肌や衣服に付いた場合はすぐにきれいな水で洗い流してください。

4段階調光

	全灯ボタン..... 100%の明るさ
	省エネ1ボタン..... 約70%の明るさ
	省エネ2ボタン..... 約30%の明るさ
	微灯ボタン..... 約5%の明るさ
	消灯ボタン..... 消灯します

リモコンの使いかた

- 照明器具の受信部に向けて操作します。
- リモコンの操作範囲は約4mです。(照明器具の取付位置や環境などにより、短くなる場合があります)

仕様

電源電圧	DC3V(単4形乾電池×2)
寸法(mm)	幅45×奥行133×厚さ23.5
重量	約76g(電池含む)
使用温度範囲	0℃～40℃

保証とアフターサービス (よくお読みください)

修理を依頼されるときは お買いあげの販売店にご相談ください。 **持込修理**

保証期間中

- お買いあげ日から1年間です。
保証期間中でも有料になることがありますので
保証書をよくお読みください。

補修用性能部品の保有期間

- 当社はLED照明の補修用性能部品を製品の製造
打切後、6年保有しています。
- 補修用性能部品とは、その製品の機能を維持する
ために必要な部品です。

ご不明な点や修理に関するご相談は

- 修理に関するご相談ならびにご不明な点は、お買いあげ販売店、またはもよりのシャープお客様相談センターにお
問い合わせください。